



SQUAD No. 01

Pl.	Player	Country	Squad	Hdc	G1	G2	G3	G4	G5	G6	Games	Max.	Pin G.1-6	Sum. Hdc.	Pin 1-6 with Hdc	Average G.1-6
1.	Bajcsi Kamil	SVK	1		205	202	212	210	170	222	6	222	1 221	0	1 221	203,50
2.	Brendl Jiří	CZE	1		154	181	197	178	163	177	6	197	1 050	0	1 050	175,00
3.	Homola Michal	SVK	1		128	214	170	188	140	205	6	214	1 045	0	1 045	174,17
4.	Melkner Peter	SVK	1		176	145	177	139	172	191	6	191	1 000	0	1 000	166,67
5.	Růžek Jan	CZE	1		172	134	151	138	233	169	6	233	997	0	997	166,17
6.	Mičánek Filip	CZE	1		166	128	133	223	154	181	6	223	985	0	985	164,17
7.	Debnár Ján	SVK	1		148	152	183	136	189	177	6	189	985	0	985	164,17
8.	Stowaserová Vanda	SVK	1	8	166	154	143	166	160	128	6	166	917	48	965	152,83
9.	Šeben Ondrej	SVK	1		147	138	153	156	169	179	6	179	942	0	942	157,00
10.	Hladík Karel	CZE	1		137	174	163	136	106	158	6	174	874	0	874	145,67
11.	Mosin Mikuláš	SVK	1		154	156	128	135	145	148	6	156	866	0	866	144,33
12.	Krajčovič Branislav	SVK	1		148	123	156	115	135	172	6	172	849	0	849	141,50



SQUAD No. 02

Pl.	Player	Country	Squad	Hdc	G1	G2	G3	G4	G5	G6	Games	Max.	Pin G.1-6	Sum. Hdc.	Pin 1-6 with Hdc	Average G.1-6
1.	Kapronczay Gergely	HUN	2		222	181	168	209	203	186	6	222	1 169	0	1 169	194,83
2.	Kent Marshall	USA	2		134	203	199	223	236	166	6	236	1 161	0	1 161	193,50
3.	Weier Cameron	USA	2		198	179	221	135	140	277	6	277	1 150	0	1 150	191,67
4.	Růžek Jan	CZE	2		179	219	174	186	238	147	6	238	1 143	0	1 143	190,50
5.	Bodis Gyorgi	HUN	2		189	172	182	180	183	213	6	213	1 119	0	1 119	186,50
6.	Spacey Tanner	USA	2		213	180	183	170	171	191	6	213	1 108	0	1 108	184,67
7.	Macek Jan	CZE	2		200	164	183	194	171	177	6	200	1 089	0	1 089	181,50
8.	Melkner Peter	SVK	2		193	152	211	175	168	163	6	211	1 062	0	1 062	177,00
9.	Lébrová Jana	CZE	2	8	182	161	183	178	177	133	6	183	1 014	48	1 062	169,00
10.	Stanková Petra	SVK	2	8	131	170	194	160	191	161	6	194	1 007	48	1 055	167,83
11.	Loos Michael	AUT	2		186	204	197	141	144	176	6	204	1 048	0	1 048	174,67
12.	Felčír Jaroslav	SVK	2		142	206	169	166	180	176	6	206	1 039	0	1 039	173,17
13.	Kodmon David	HUN	2		132	218	171	159	165	189	6	218	1 034	0	1 034	172,33
14.	Voskár Juraj	SVK	2		183	137	177	196	177	163	6	196	1 033	0	1 033	172,17
15.	Brendl Jiří	CZE	2		210	173	175	178	110	171	6	210	1 017	0	1 017	169,50
16.	Chládek Vlastimil	CZE	2		177	169	153	158	177	183	6	183	1 017	0	1 017	169,50
17.	Lichtenegger Alois	AUT	2		167	164	148	149	162	224	6	224	1 014	0	1 014	169,00
18.	Nemčovič Lukáš	SVK	2		170	166	159	160	179	180	6	180	1 014	0	1 014	169,00
19.	Merkovský Vladimír	SVK	2		160	184	164	219	142	126	6	219	995	0	995	165,83
20.	Hladík Karel	CZE	2		186	147	158	150	181	156	6	186	978	0	978	163,00
21.	Hahn Daniel	AUT	2		129	154	191	170	155	167	6	191	966	0	966	161,00
22.	Růžička Jaroslav	CZE	2		148	176	191	132	141	166	6	191	954	0	954	159,00
23.	Debnár Ján	SVK	2		153	138	179	165	161	157	6	179	953	0	953	158,83
24.	Jakabovič Matej	SVK	2		165	142	164	155	152	170	6	170	948	0	948	158,00
25.	Heyer Wolfgang	AUT	2		160	161	155	150	125	140	6	161	891	0	891	148,50
26.	Mičánek Filip	CZE	2		139	187	166	127	137	123	6	187	879	0	879	146,50
27.	Vinca Juraj	SVK	2		129	126	133	149	192	129	6	192	858	0	858	143,00
28.	Kyncl Karel	CZE	2		162	128	129	125	169	132	6	169	845	0	845	140,83
29.	Chládková Hana	CZE	2	8	113	132	157	89	136	155	6	157	782	48	830	130,33



SQUAD No. 03

Pl.	Player	Country	Squad	Hdc	G1	G2	G3	G4	G5	G6	Games	Max.	Pin G.1-6	Sum. Hdc.	Pin 1-6 with Hdc	Average G.1-6
1.	Fürbacher Roman	AUT	3		226	196	205	158	185	268	6	268	1 238	0	1 238	206,33
2.	Kubalek Benjamin	AUT	3		224	191	189	183	222	193	6	224	1 202	0	1 202	200,33
3.	Spacey Tanner	USA	3		166	209	200	205	211	209	6	211	1 200	0	1 200	200,00
4.	Pittesser Andreas	AUT	3		206	168	203	166	183	237	6	237	1 163	0	1 163	193,83
5.	Kapronczay Gergely	HUN	3		199	226	209	149	200	169	6	226	1 152	0	1 152	192,00
6.	Weier Cameron	USA	3		219	224	186	136	187	188	6	224	1 140	0	1 140	190,00
7.	Málek Milan	SLO	3		156	247	148	232	169	181	6	247	1 133	0	1 133	188,83
8.	Lébrová Jana	CZE	3	8	189	183	200	164	171	178	6	200	1 085	48	1 133	180,83
9.	Macek Jan	CZE	3		158	206	179	201	192	170	6	206	1 106	0	1 106	184,33
10.	Kent Marshall	USA	3		157	174	178	184	210	178	6	210	1 081	0	1 081	180,17
11.	Pilecky Jutta	AUT	3	8	182	197	177	163	158	155	6	197	1 032	48	1 080	172,00
12.	Tiselj Darko	SLO	3		191	185	173	189	192	145	6	192	1 075	0	1 075	179,17
13.	Růžek Jan	CZE	3		143	146	193	170	224	193	6	224	1 069	0	1 069	178,17
14.	Homola Ladislav	CZE	3		153	198	192	173	171	171	6	198	1 058	0	1 058	176,33
15.	Hudcová Monika	CZE	3	8	163	186	170	155	177	149	6	186	1 000	48	1 048	166,67
16.	Chládek Vlastimil	CZE	3		174	180	187	162	179	162	6	187	1 044	0	1 044	174,00
17.	Hahn Daniel	AUT	3		180	140	204	175	153	189	6	204	1 041	0	1 041	173,50
18.	Homola Lukáš	CZE	3		149	158	197	176	173	180	6	197	1 033	0	1 033	172,17
19.	Bodis Gyorgi	HUN	3		109	213	164	164	211	170	6	213	1 031	0	1 031	171,83
20.	Godnič Robi	SLO	3		199	191	182	133	151	150	6	199	1 006	0	1 006	167,67
21.	Pittesser Georg	AUT	3		199	172	165	147	169	153	6	199	1 005	0	1 005	167,50
22.	Voskár Juraj	SVK	3		150	165	176	146	144	208	6	208	989	0	989	164,83
23.	Rauscher Michael	AUT	3		189	147	161	161	156	174	6	189	988	0	988	164,67
24.	Coppini Lapo	ITA	3		170	171	146	210	155	131	6	210	983	0	983	163,83
25.	Brendl Jiří	CZE	3		157	213	151	145	158	156	6	213	980	0	980	163,33
26.	Růžička Jaroslav	CZE	3		168	145	179	178	168	140	6	179	978	0	978	163,00
27.	Kyncl Karel	CZE	3		226	155	141	147	151	156	6	226	976	0	976	162,67
28.	Nagode Božo	SLO	3		157	173	131	143	155	182	6	182	941	0	941	156,83
29.	Heyer Wolfgang	AUT	3		130	194	123	161	134	177	6	194	919	0	919	153,17
30.	Plechata Tomáš	CZE	3		169	133	154	134	144	182	6	182	916	0	916	152,67
31.	Chládková Hana	CZE	3	8	100	145	148	140	148	140	6	148	821	48	869	136,83



SQUAD No. 04

Pl.	Player	Country	Squad	Hdc	G1	G2	G3	G4	G5	G6	Games	Max.	Pin G.1-6	Sum. Hdc.	Pin 1-6 with Hdc	Average G.1-6
1.	Loos Michael	AUT	4		157	197	202	231	181	189	6	231	1 157	0	1 157	192,83
2.	Kutina Karel	CZE	4		183	212	186	217	153	202	6	217	1 153	0	1 153	192,17
3.	Bobek Ján	SVK	4		191	204	234	194	122	199	6	234	1 144	0	1 144	190,67
4.	Balúchová Alena	SVK	4	8	199	175	177	181	163	180	6	199	1 075	48	1 123	179,17
5.	Rauscher Michael	AUT	4		177	190	141	182	235	193	6	235	1 118	0	1 118	186,33
6.	Hahn Daniel	AUT	4		152	195	170	204	218	166	6	218	1 105	0	1 105	184,17
7.	Plechata Tomáš	CZE	4		193	151	176	188	183	202	6	202	1 093	0	1 093	182,17
8.	Pittesser Andreas	AUT	4		167	169	184	179	199	178	6	199	1 076	0	1 076	179,33
9.	Lorenc Jaroslav	CZE	4		180	128	220	206	186	155	6	220	1 075	0	1 075	179,17
10.	Mihály Olajos	HUN	4		145	179	171	171	205	161	6	205	1 032	0	1 032	172,00
11.	Hudcová Monika	CZE	4	8	160	191	179	147	168	117	6	191	962	48	1 010	160,33
12.	Viskupič Jozef	SVK	4		213	165	147	172	153	148	6	213	998	0	998	166,33
13.	Kodmon David	HUN	4		170	143	151	135	172	207	6	207	978	0	978	163,00
14.	Pittesser Georg	AUT	4		165	143	153	156	192	165	6	192	974	0	974	162,33
15.	van Denzel Ben	NED	4		168	169	141	135	186	170	6	186	969	0	969	161,50
16.	Minár Marián	SVK	4		164	178	132	105	201	173	6	201	953	0	953	158,83
17.	Graus Karol	SVK	4		172	121	152	162	155	187	6	187	949	0	949	158,17
18.	van Steenis Henry	NED	4		168	160	148	169	155	142	6	169	942	0	942	157,00



SQUAD No. 05

Pl.	Player	Country	Squad	Hdc	G1	G2	G3	G4	G5	G6	Games	Max.	Pin G.1-6	Sum. Hdc.	Pin 1-6 with Hdc	Average G.1-6
1.	Nagode Božo	SLO	5		210	220	233	209	227	204	6	233	1 303	0	1 303	217,17
2.	Weier Cameron	USA	5		186	212	202	223	216	243	6	243	1 282	0	1 282	213,67
3.	Macek Jan	CZE	5		171	235	216	214	199	172	6	235	1 207	0	1 207	201,17
4.	Spacey Tanner	USA	5		168	181	215	194	236	194	6	236	1 188	0	1 188	198,00
5.	Kent Marshall	USA	5		216	167	177	198	199	214	6	216	1 171	0	1 171	195,17
6.	Málek Milan	SLO	5		209	194	155	181	223	189	6	223	1 151	0	1 151	191,83
7.	Godnič Robi	SLO	5		168	179	217	182	198	167	6	217	1 111	0	1 111	185,17
8.	Harašta Jiří	CZE	5		196	177	180	193	186	174	6	196	1 106	0	1 106	184,33
9.	Stefanova Marina	BUL	5	8	182	166	214	157	163	164	6	214	1 046	48	1 094	174,33
10.	Pokus František	SVK	5		191	225	173	185	160	130	6	225	1 064	0	1 064	177,33
11.	Horečný Henrich	SVK	5		162	182	199	182	157	168	6	199	1 050	0	1 050	175,00
12.	Jurínyi Ľudovít	SVK	5		189	153	184	166	173	176	6	189	1 041	0	1 041	173,50
13.	Homola Ladislav	CZE	5		163	167	168	172	185	179	6	185	1 034	0	1 034	172,33
14.	Tiselj Darko	SLO	5		172	183	198	149	159	169	6	198	1 030	0	1 030	171,67
15.	Homola Lukáš	CZE	5		153	119	156	181	165	203	6	203	977	0	977	162,83
16.	Šramková Kristína	SVK	5	8	160	169	114	168	146	153	6	169	910	48	958	151,67
17.	Kečkéš Pavol	SVK	5		145	169	139	144	189	161	6	189	947	0	947	157,83
18.	Konečný Pavel	CZE	5		120	153	170	162	168	144	6	170	917	0	917	152,83



SQUAD No. 06

Pl.	Player	Country	Squad	Hdc	G1	G2	G3	G4	G5	G6	Games	Max.	Pin G.1-6	Sum. Hdc.	Pin 1-6 with Hdc	Average G.1-6
1.	Orálek Martin	CZE	6		193	211	181	203	238	225	6	238	1 251	0	1 251	208,50
2.	Hindrák Jiří	CZE	6		238	253	190	179	158	224	6	253	1 242	0	1 242	207,00
3.	Lorenc Jaroslav	CZE	6		200	208	183	193	257	163	6	257	1 204	0	1 204	200,67
4.	Hahn Daniel	AUT	6		167	178	198	201	234	190	6	234	1 168	0	1 168	194,67
5.	Nagode Božo	SLO	6		164	163	214	183	220	211	6	220	1 155	0	1 155	192,50
6.	Bodis Gyorgi	HUN	6		191	193	179	211	191	179	6	211	1 144	0	1 144	190,67
7.	Macek Jan	CZE	6		144	188	200	231	198	180	6	231	1 141	0	1 141	190,17
8.	Schwarzbauer Christian	AUT	6		247	175	191	178	181	157	6	247	1 129	0	1 129	188,17
9.	Jurínyi Ľudovít	SVK	6		196	198	215	145	222	146	6	222	1 122	0	1 122	187,00
10.	Andrassy Lukáš	SVK	6		201	168	164	173	224	183	6	224	1 113	0	1 113	185,50
11.	Homola Lukáš	CZE	6		215	153	198	139	176	215	6	215	1 096	0	1 096	182,67
12.	Godnič Robi	SLO	6		211	160	223	191	175	132	6	223	1 092	0	1 092	182,00
13.	Kerovec Mateja	SLO	6	8	142	197	141	139	223	199	6	223	1 041	48	1 089	173,50
14.	Málek Milan	SLO	6		190	182	174	187	148	204	6	204	1 085	0	1 085	180,83
15.	Tiselj Darko	SLO	6		184	181	193	203	173	150	6	203	1 084	0	1 084	180,67
16.	Černý Milan	SVK	6		224	184	148	160	187	177	6	224	1 080	0	1 080	180,00
17.	Homola Ladislav	CZE	6		170	185	168	183	202	168	6	202	1 076	0	1 076	179,33
18.	Kečkéš Marek	SVK	6		190	239	157	169	130	190	6	239	1 075	0	1 075	179,17
19.	Koník Miroslav	SVK	6		167	183	168	160	203	190	6	203	1 071	0	1 071	178,50
20.	Martinkovič Peter	SVK	6		233	180	135	188	151	169	6	233	1 056	0	1 056	176,00
21.	Stefanova Marina	BUL	6	8	202	177	139	167	181	137	6	202	1 003	48	1 051	167,17
22.	Plechata Tomáš	CZE	6		189	150	134	184	212	162	6	212	1 031	0	1 031	171,83
23.	Záhon Jozef	CZE	6		138	199	159	187	194	136	6	199	1 013	0	1 013	168,83
24.	Švárny Marián	SVK	6		204	144	187	115	145	193	6	204	988	0	988	164,67
25.	Melkner Peter	SVK	6		172	163	161	166	134	179	6	179	975	0	975	162,50
26.	Sassmann Norbert	AUT	6		145	170	167	175	156	159	6	175	972	0	972	162,00
27.	Horečný Henrich	SVK	6		159	153	198	159	160	136	6	198	965	0	965	160,83
28.	Špindor Viktor	SVK	6		125	177	156	204	124	164	6	204	950	0	950	158,33
29.	Gabrielian Alexander	AUT	6		179	147	156	153	161	138	6	179	934	0	934	155,67
30.	Matejka Andreas	AUT	6		131	130	143	191	166	162	6	191	923	0	923	153,83
31.	Borszeki Peter	HUN	6		143	167	148	152	152	143	6	167	905	0	905	150,83
32.	Loos Michael	AUT	6		161	114	134	189			4	189	598	0	598	149,50



SQUAD No. 07

Pl.	Player	Country	Squad	Hdc	G1	G2	G3	G4	G5	G6	Games	Max.	Pin G.1-6	Sum. Hdc.	Pin 1-6 with Hdc	Average G.1-6
1.	Gross Thomas	AUT	7		245	207	210	200	236	241	6	245	1 339	0	1 339	223,17
2.	Schwarzbauer Christian	AUT	7		243	169	203	203	209	223	6	243	1 250	0	1 250	208,33
3.	Hindrák Jiří	CZE	7		164	221	235	197	167	210	6	235	1 194	0	1 194	199,00
4.	Gross Ivonne	AUT	7	8	185	180	224	214	181	155	6	224	1 139	48	1 187	189,83
5.	Skobrics Zoltán	HUN	7		245	171	233	145	183	202	6	245	1 179	0	1 179	196,50
6.	Gabrielian Alexander	AUT	7		210	191	169	173	223	187	6	223	1 153	0	1 153	192,17
7.	Koráb Jan	CZE	7		194	191	163	180	232	182	6	232	1 142	0	1 142	190,33
8.	De Bel Erik	NED	7		162	169	194	188	223	201	6	223	1 137	0	1 137	189,50
9.	Tybl Thomas	AUT	7		218	175	160	190	212	182	6	218	1 137	0	1 137	189,50
10.	Bodis Gyorgi	HUN	7		187	188	127	200	222	191	6	222	1 115	0	1 115	185,83
11.	Pisarski Erich	HUN	7		179	185	183	168	163	214	6	214	1 092	0	1 092	182,00
12.	Koráb Michal	CZE	7		172	164	213	124	182	214	6	214	1 069	0	1 069	178,17
13.	Martinkovič Peter	SVK	7		151	158	189	188	166	167	6	189	1 019	0	1 019	169,83
14.	Koráb Pavel	CZE	7		201	181	158	181	125	156	6	201	1 002	0	1 002	167,00
15.	Jakabovič Matej	SVK	7		163	177	147	165	191	157	6	191	1 000	0	1 000	166,67
16.	Oberkersch Teresa	AUT	7	8	133	202	106	149	146	211	6	211	947	48	995	157,83
17.	Záhon Jozef	CZE	7		158	144	176	191	162	162	6	191	993	0	993	165,50
18.	Schwarzbauer Rene	AUT	7		168	138	132	208	177	159	6	208	982	0	982	163,67
19.	Farkas-Bucin Luminita	HUN	7	8	154	124	156	175	145	175	6	175	929	48	977	154,83
20.	Túroci Štefan	SVK	7		192	143	161	187	120	161	6	192	964	0	964	160,67
21.	Borszeki Peter	HUN	7		164	158	161	143	144	173	6	173	943	0	943	157,17



SQUAD No. 08

Pl.	Player	Country	Squad	Hdc	G1	G2	G3	G4	G5	G6	Games	Max.	Pin G.1-6	Sum. Hdc.	Pin 1-6 with Hdc	Average G.1-6
1.	Lorenc Jaroslav	CZE	8		151	225	226	169	212	209	6	226	1 192	0	1 192	198,67
2.	Žváček Petr	CZE	8		203	179	192	278	150	183	6	278	1 185	0	1 185	197,50
3.	Kutina Karel	CZE	8		193	234	164	204	144	218	6	234	1 157	0	1 157	192,83
4.	Jurínyi Ľudovít	SVK	8		194	218	193	173	202	143	6	218	1 123	0	1 123	187,17
5.	Marval Michal	CZE	8		189	189	150	185	213	189	6	213	1 115	0	1 115	185,83
6.	Plechata Tomáš	CZE	8		161	177	203	145	184	224	6	224	1 094	0	1 094	182,33
7.	Gross Ivonne	AUT	8	8	188	168	152	155	189	156	6	189	1 008	48	1 056	168,00
8.	Černý Milan	SVK	8		167	187	172	186	181	161	6	187	1 054	0	1 054	175,67
9.	van Denzel Ben	NED	8		154	206	133	161	189	194	6	206	1 037	0	1 037	172,83
10.	Andrassy Lukáš	SVK	8		210	152	154	181	161	171	6	210	1 029	0	1 029	171,50
11.	van Steenis Henry	NED	8		167	152	166	158	204	180	6	204	1 027	0	1 027	171,17
12.	Petráš Boris	SVK	8		139	162	162	155	199	195	6	199	1 012	0	1 012	168,67
13.	Kečkéš Pavol	SVK	8		164	173	197	153	168	156	6	197	1 011	0	1 011	168,50
14.	Lank Ivan	CZE	8		182	191	221	128	181	106	6	221	1 009	0	1 009	168,17
15.	Oberkersch Teresa	AUT	8	8	143	153	145	174	173	152	6	174	940	48	988	156,67
16.	Mihály Olajos	HUN	8		170	179	129	188	137	180	6	188	983	0	983	163,83
17.	Loučka Michal	CZE	8		182	131	191	158	146	162	6	191	970	0	970	161,67
18.	Turóci Dušan	SVK	8		151	100	147	157	204	189	6	204	948	0	948	158,00
19.	Weber Andrea	AUT	8	8	125	116	166	164	149	167	6	167	887	48	935	147,83
20.	Fröschl Karl	AUT	8		124	175	152	155	156	164	6	175	926	0	926	154,33



SQUAD No. 09

Pl.	Player	Country	Squad	Hdc	G1	G2	G3	G4	G5	G6	Games	Max.	Pin G.1-6	Sum. Hdc.	Pin 1-6 with Hdc	Average G.1-6
1.	De Bel Erik	NED	9		178	193	216	189	191	268	6	268	1 235	0	1 235	205,83
2.	van Hemert Paula	NED	9	8	201	186	180	208	235	172	6	235	1 182	48	1 230	197,00
3.	Andrassy Lukáš	SVK	9		200	191	224	237	191	172	6	237	1 215	0	1 215	202,50
4.	Lorenc Jaroslav	CZE	9		212	204	184	207	213	186	6	213	1 206	0	1 206	201,00
5.	Stefanova Marina	BUL	9	8	202	195	166	203	180	180	6	203	1 126	48	1 174	187,67
6.	Koník Miroslav	SVK	9		223	206	199	175	182	180	6	223	1 165	0	1 165	194,17
7.	Marval Michal	CZE	9		192	184	209	212	159	208	6	212	1 164	0	1 164	194,00
8.	Dirks Margreet	NED	9	8	192	181	194	185	169	150	6	194	1 071	48	1 119	178,50
9.	Černý Milan	SVK	9		189	211	174	214	136	188	6	214	1 112	0	1 112	185,33
10.	Hedl Marcel	SVK	9		157	172	220	184	186	150	6	220	1 069	0	1 069	178,17
11.	Málek Milan	SLO	9		177	192	156	183	164	181	6	192	1 053	0	1 053	175,50
12.	Plechata Tomáš	CZE	9		189	199	138	182	151	179	6	199	1 038	0	1 038	173,00
13.	Kečkéš Pavol	SVK	9		182	137	186	181	157	192	6	192	1 035	0	1 035	172,50
14.	Jurínyi Ľudovít	SVK	9		153	161	205	191	139	170	6	205	1 019	0	1 019	169,83
15.	Špindor Viktor	SVK	9		122	188	152	165	218	162	6	218	1 007	0	1 007	167,83
16.	Túroci Štefan	SVK	9		192	148	161	175	157	157	6	192	990	0	990	165,00
17.	Kečkéš Marek	SVK	9		169	167	173	141	168	152	6	173	970	0	970	161,67
18.	Švárný Marián	SVK	9		158	135	134	177	153	204	6	204	961	0	961	160,17



SQUAD No. 10

Pl.	Player	Country	Squad	Hdc	G1	G2	G3	G4	G5	G6	Games	Max.	Pin G.1-6	Sum. Hdc.	Pin 1-6 with Hdc	Average G.1-6
1.	Marval Michal	CZE	10		207	190	208	225	222	186	6	225	1 238	0	1 238	206,33
2.	Skobrics Zoltán	HUN	10		225	200	205	157	210	212	6	225	1 209	0	1 209	201,50
3.	Žváček Petr	CZE	10		257	216	173	171	204	168	6	257	1 189	0	1 189	198,17
4.	Plechata Tomáš	CZE	10		196	177	204	191	213	206	6	213	1 187	0	1 187	197,83
5.	Koráb Jan	CZE	10		192	216	188	194	217	178	6	217	1 185	0	1 185	197,50
6.	Kutina Karel	CZE	10		188	203	210	213	158	174	6	213	1 146	0	1 146	191,00
7.	Koráb Pavel	CZE	10		181	190	221	204	170	165	6	221	1 131	0	1 131	188,50
8.	Málek Milan	SLO	10		182	149	159	210	223	166	6	223	1 089	0	1 089	181,50
9.	Bracke Felix	AUT	10		208	155	195	153	216	156	6	216	1 083	0	1 083	180,50
10.	Křížka Filip	CZE	10		191	153	160	200	188	182	6	200	1 074	0	1 074	179,00
11.	Kerovec Mateja	SLO	10	8	202	164	177	164	146	160	6	202	1 013	48	1 061	168,83
12.	Lank Ivan	CZE	10		154	196	190	172	166	160	6	196	1 038	0	1 038	173,00
13.	Provaznik Christian	AUT	10		167	152	176	149	164	213	6	213	1 021	0	1 021	170,17
14.	Schroll Günther	AUT	10		189	181	157	188	137	160	6	189	1 012	0	1 012	168,67
15.	Záhora Róbert	SVK	10		213	164	173	127	163	159	6	213	999	0	999	166,50
16.	Loučka Michal	CZE	10		187	181	165	163	144	159	6	187	999	0	999	166,50
17.	Koráb Michal	CZE	10		131	140	185	146	185	183	6	185	970	0	970	161,67
18.	Matušíková Milada	SVK	10	8	116	155	182	135	118	215	6	215	921	48	969	153,50
19.	Hodl Edwin	AUT	10		195	131	125	132	145	167	6	195	895	0	895	149,17
20.	Senko Ján	SVK	10		165	159	160	125	134	145	6	165	888	0	888	148,00
21.	Horečný Henrich	SVK	10		130	134	123	154	125	164	6	164	830	0	830	138,33



SQUAD No. 11

Pl.	Player	Country	Squad	Hdc	G1	G2	G3	G4	G5	G6	Games	Max.	Pin G.1-6	Sum. Hdc.	Pin 1-6 with Hdc	Average G.1-6
1.	Landl Rene	AUT	11		181	194	233	235	242	237	6	242	1 322	0	1 322	220,33
2.	Koráb Jan	CZE	11		165	205	193	202	192	246	6	246	1 203	0	1 203	200,50
3.	Žváček Petr	CZE	11		197	209	234	183	184	168	6	234	1 175	0	1 175	195,83
4.	Parapini Marco	ITA	11		222	201	171	155	182	225	6	225	1 156	0	1 156	192,67
5.	van Denzel Ben	NED	11		187	200	145	183	207	217	6	217	1 139	0	1 139	189,83
6.	Křižka Filip	CZE	11		203	160	210	184	200	173	6	210	1 130	0	1 130	188,33
7.	Koráb Pavel	CZE	11		138	255	163	181	194	181	6	255	1 112	0	1 112	185,33
8.	Martinkovič Peter	SVK	11		159	152	216	172	211	184	6	216	1 094	0	1 094	182,33
9.	Loučka Michal	CZE	11		182	194	145	230	170	167	6	230	1 088	0	1 088	181,33
10.	van Steenis Henry	NED	11		158	215	174	199	169	165	6	215	1 080	0	1 080	180,00
11.	Pisarski Erich	HUN	11		167	191	190	169	190	171	6	191	1 078	0	1 078	179,67
12.	Bracke Felix	AUT	11		171	187	162	189	188	181	6	189	1 078	0	1 078	179,67
13.	Stanková Petra	SVK	11	8	174	163	147	170	180	190	6	190	1 024	48	1 072	170,67
14.	Pittesser Andreas	AUT	11		168	159	209	167	166	197	6	209	1 066	0	1 066	177,67
15.	Debnár Ján	SVK	11		192	203	166	158	183	137	6	203	1 039	0	1 039	173,17
16.	Koráb Michal	CZE	11		205	174	166	173	166	147	6	205	1 031	0	1 031	171,83
17.	Kečkéš Pavol	SVK	11		177	151	172	156	187	188	6	188	1 031	0	1 031	171,83
18.	Schroll Günther	AUT	11		144	168	155	165	176	209	6	209	1 017	0	1 017	169,50
19.	Senko Ján	SVK	11		163	141	155	186	153	211	6	211	1 009	0	1 009	168,17
20.	Mičánek Filip	CZE	11		167	153	164	175	161	177	6	177	997	0	997	166,17
21.	Provazník Christian	AUT	11		160	152	159	215	148	162	6	215	996	0	996	166,00
22.	Stowaserová Vanda	SVK	11	8	189	167	157	108	180	136	6	189	937	48	985	156,17
23.	Špindor Viktor	SVK	11		138	152	186	163	174	164	6	186	977	0	977	162,83
24.	Pittesser Georg	AUT	11		138	145	184	157	167	176	6	184	967	0	967	161,17
25.	Hodl Edwin	AUT	11		123	149	162	173	171	179	6	179	957	0	957	159,50
26.	Lank Ivan	CZE	11		164	163	134	164	180	150	6	180	955	0	955	159,17
27.	Hoflinger Helmut	AUT	11		147	128	147	136	170	162	6	170	890	0	890	148,33



SQUAD No. 12

Pl.	Player	Country	Squad	Hdc	G1	G2	G3	G4	G5	G6	Games	Max.	Pin G.1-6	Sum. Hdc.	Pin 1-6 with Hdc	Average G.1-6
1.	Pittesser Andreas	AUT	12		181	162	211	215	195	224	6	224	1 188	0	1 188	198,00
2.	Lorenc Jaroslav	CZE	12		163	235	199	185	183	213	6	235	1 178	0	1 178	196,33
3.	Hedl Marcel	SVK	12		198	187	178	224	152	193	6	224	1 132	0	1 132	188,67
4.	Kečkėš Pavol	SVK	12		176	219	170	163	222	182	6	222	1 132	0	1 132	188,67
5.	Parapini Marco	ITA	12		169	187	228	180	168	199	6	228	1 131	0	1 131	188,50
6.	Vezis Daniel	ENG	12		190	178	178	191	180	198	6	198	1 115	0	1 115	185,83
7.	Lajovic Dusan	SLO	12		203	185	173	180	188	180	6	203	1 109	0	1 109	184,83
8.	Plechata Tomáš	CZE	12		149	175	172	181	210	197	6	210	1 084	0	1 084	180,67
9.	Krizman Mihela	SLO	12	8	185	149	151	156	174	213	6	213	1 028	48	1 076	171,33
10.	Arild Dag-Jostein	NOR	12		189	187	169	188	157	179	6	189	1 069	0	1 069	178,17
11.	Suslov Andrey	RUS	12		182	175	193	191	160	164	6	193	1 065	0	1 065	177,50
12.	Debnár Ján	SVK	12		135	139	219	181	214	158	6	219	1 046	0	1 046	174,33
13.	Martinkovič Peter	SVK	12		142	156	167	199	166	164	6	199	994	0	994	165,67
14.	Benko Tomáš	SVK	12		146	184	167	168	170	139	6	184	974	0	974	162,33
15.	Pittesser Georg	AUT	12		159	155	130	184	163	154	6	184	945	0	945	157,50
16.	Hoflinger Helmut	AUT	12		147	126	201	141	174	126	6	201	915	0	915	152,50
17.	Medveditskov Alexander	RUS	12		169	158	128	144	148	133	6	169	880	0	880	146,67



SQUAD No. 13

Pl.	Player	Country	Squad	Hdc	G1	G2	G3	G4	G5	G6	Games	Max.	Pin G.1-6	Sum. Hdc.	Pin 1-6 with Hdc	Average G.1-6
-----	--------	---------	-------	-----	----	----	----	----	----	----	-------	------	-----------	-----------	------------------	---------------

was canceled



SQUAD No. 14

Pl.	Player	Country	Squad	Hdc	G1	G2	G3	G4	G5	G6	Games	Max.	Pin G.1-6	Sum. Hdc.	Pin 1-6 with Hdc	Average G.1-6
1.	Medveditskov Alexander	RUS	14		233	210	210	257	216	226	6	257	1 352	0	1 352	225,33
2.	Nilsson Mattias	SWE	14		205	259	214	217	204	213	6	259	1 312	0	1 312	218,67
3.	Wahlgren Karl	SWE	14		179	207	191	249	204	266	6	266	1 296	0	1 296	216,00
4.	Wahlgren Joakim	SWE	14		244	214	188	190	211	237	6	244	1 284	0	1 284	214,00
5.	Jussila Perttu	FIN	14		226	213	196	201	207	213	6	226	1 256	0	1 256	209,33
6.	Thorstensen Heidi	NOR	14	8	199	203	191	178	207	202	6	207	1 180	48	1 228	196,67
7.	Poeppler Birgit	GER	14	8	205	163	160	211	218	218	6	218	1 175	48	1 223	195,83
8.	Lampo Sami	FIN	14		220	181	203	205	169	204	6	220	1 182	0	1 182	197,00
9.	Beštová Kateřina	CZE	14	8	189	144	208	175	220	197	6	220	1 133	48	1 181	188,83
10.	Hendrickx Gianni	BEL	14		184	209	202	190	218	175	6	218	1 178	0	1 178	196,33
11.	Vezis Daniel	ENG	14		212	192	190	181	165	233	6	233	1 173	0	1 173	195,50
12.	Cohen Oron	ISR	14		161	252	195	187	183	175	6	252	1 153	0	1 153	192,17
13.	Blank Uwe	GER	14		163	216	161	232	198	165	6	232	1 135	0	1 135	189,17
14.	Sanders Nicole	NED	14	8	157	177	172	188	207	184	6	207	1 085	48	1 133	180,83
15.	Krizman Mihela	SLO	14	8	163	180	130	196	227	181	6	227	1 077	48	1 125	179,50
16.	van Steenis Henry	NED	14		198	198	216	151	172	180	6	216	1 115	0	1 115	185,83
17.	Čermák Pavel	CZE	14		200	193	203	157	143	209	6	209	1 105	0	1 105	184,17
18.	Keituri Petri	FIN	14		203	124	203	204	190	181	6	204	1 105	0	1 105	184,17
19.	Suslov Andrey	RUS	14		157	171	189	157	233	181	6	233	1 088	0	1 088	181,33
20.	Arild Dag-Jostein	NOR	14		196	184	203	151	163	185	6	203	1 082	0	1 082	180,33
21.	Fishler Ben	ISR	14		183	184	186	155	183	168	6	186	1 059	0	1 059	176,50
22.	Lajovic Dusan	SLO	14		158	169	186	165	202	171	6	202	1 051	0	1 051	175,17
23.	van Denzel Ben	NED	14		188	169	170	170	190	159	6	190	1 046	0	1 046	174,33
24.	Keituri Margit	FIN	14	8	139	158	126	163	170	152	6	170	908	48	956	151,33
25.	Bitto Ladislav	SVK	14		192	225	157	176	1	1	6	225	752	0	752	125,33



SQUAD No. 15

Pl.	Player	Country	Squad	Hdc	G1	G2	G3	G4	G5	G6	Games	Max.	Pin G.1-6	Sum. Hdc.	Pin 1-6 with Hdc	Average G.1-6
1.	Wahlgren Karl	SWE	15		159	278	181	190	220	237	6	278	1 265	0	1 265	210,83
2.	Hilferink Ramon	NED	15		213	145	203	198	229	234	6	234	1 222	0	1 222	203,67
3.	Stenko Nino	SLO	15		191	178	208	189	210	210	6	210	1 186	0	1 186	197,67
4.	Grabrijan Anze	SLO	15		196	224	200	180	162	223	6	224	1 185	0	1 185	197,50
5.	Morig Oliver	GER	15		189	178	168	177	275	192	6	275	1 179	0	1 179	196,50
6.	Staelens Jannick	BEL	15		212	214	219	184	211	134	6	219	1 174	0	1 174	195,67
7.	Beuthner Laura	GER	15	8	257	182	171	151	172	175	6	257	1 108	48	1 156	184,67
8.	Tsorbatzoudis Evangelos	GRE	15		201	205	171	191	153	216	6	216	1 137	0	1 137	189,50
9.	Völkel Dirk	GER	15		177	162	197	193	190	212	6	212	1 131	0	1 131	188,50
10.	Vezis Daniel	ENG	15		182	205	208	178	157	190	6	208	1 120	0	1 120	186,67
11.	de Hoogen John	NED	15		187	198	205	177	181	166	6	205	1 114	0	1 114	185,67
12.	Kus Uroš	SLO	15		173	161	197	145	216	211	6	216	1 103	0	1 103	183,83
13.	Jahn Jerry	NED	15		206	191	172	181	194	158	6	206	1 102	0	1 102	183,67
14.	Tomas Cheska	NED	15	8	193	172	161	189	173	157	6	193	1 045	48	1 093	174,17
15.	Nap Rik	NED	15		164	171	177	235	152	180	6	235	1 079	0	1 079	179,83
16.	Beštová Kateřina	CZE	15	8	167	124	187	182	125	191	6	191	976	48	1 024	162,67
17.	Matušíková Milada	SVK	15	8	172	171	183	148	150	148	6	183	972	48	1 020	162,00
18.	Stanková Petra	SVK	15	8	140	135	181	152	166	182	6	182	956	48	1 004	159,33
19.	Magula Tomáš	SVK	15		167	141	158	133	174	204	6	204	977	0	977	162,83
20.	Lammers William	NED	15		166	154	121	147	174	193	6	193	955	0	955	159,17
21.	Bollenhagen Rolf	GER	15		191	186	137	113	191	137	6	191	955	0	955	159,17
22.	Hommel Klaas Dirk	NED	15		120	136	164	150	178	186	6	186	934	0	934	155,67



SQUAD No. 16

Pl.	Player	Country	Squad	Hdc	G1	G2	G3	G4	G5	G6	Games	Max.	Pin G.1-6	Sum. Hdc.	Pin 1-6 with Hdc	Average G.1-6
1.	Larsen Martin	SWE	16		258	185	226	209	237	264	6	264	1 379	0	1 379	229,83
2.	Sasnauskas Linas	LTU	16		250	225	176	186	213	247	6	250	1 297	0	1 297	216,17
3.	Eklund Dennis	SWE	16		201	227	209	245	206	197	6	245	1 285	0	1 285	214,17
4.	Veziš Daniel	ENG	16		189	178	248	221	235	213	6	248	1 284	0	1 284	214,00
5.	Stefanidis Giorgos	GRE	16		235	184	190	202	197	246	6	246	1 254	0	1 254	209,00
6.	Andersson Robert	SWE	16		217	224	181	213	182	226	6	226	1 243	0	1 243	207,17
7.	Plechata Tomáš	CZE	16		139	200	234	204	206	236	6	236	1 219	0	1 219	203,17
8.	Stathatos Giannis	GRE	16		212	159	179	186	266	195	6	266	1 197	0	1 197	199,50
9.	Press Ryan	NIR	16		211	167	241	193	191	172	6	241	1 175	0	1 175	195,83
10.	Hendrickx Gianni	BEL	16		194	200	214	200	158	200	6	214	1 166	0	1 166	194,33
11.	Sloan Christopher	IRL	16		182	201	194	199	162	190	6	201	1 128	0	1 128	188,00
12.	Liratzis Kostas	GRE	16		191	176	195	172	199	183	6	199	1 116	0	1 116	186,00
13.	Čermák Pavel	CZE	16		245	146	172	157	246	149	6	246	1 115	0	1 115	185,83
14.	Andersson Sandra	SWE	16	8	159	184	172	206	169	171	6	206	1 061	48	1 109	176,83
15.	Lorenc Jaroslav	CZE	16		187	189	179	212	183	152	6	212	1 102	0	1 102	183,67
16.	Gykis Vytautas	LTU	16		158	159	179	190	222	167	6	222	1 075	0	1 075	179,17
17.	Kus Uroš	SLO	16		174	197	179	179	147	181	6	197	1 057	0	1 057	176,17
18.	Pietraszek Janusz	POL	16		170	186	135	186	172	195	6	195	1 044	0	1 044	174,00
19.	Kramer Dirk	GER	16		153	155	182	156	181	192	6	192	1 019	0	1 019	169,83
20.	Thanasis Kalamaras	GRE	16		157	147	191	128	173	129	6	191	925	0	925	154,17



SQUAD No. 17

Pl.	Player	Country	Squad	Hdc	G1	G2	G3	G4	G5	G6	Games	Max.	Pin G.1-6	Sum. Hdc.	Pin 1-6 with Hdc	Average G.1-6
1.	Lampo Sami	FIN	17		196	210	279	194	202	215	6	279	1 296	0	1 296	216,00
2.	De Bel Erik	NED	17		211	202	244	183	225	219	6	244	1 284	0	1 284	214,00
3.	Moor Paul	ENG	17		196	234	242	170	211	210	6	242	1 263	0	1 263	210,50
4.	Lund Bettina	NED	17	8	188	183	188	245	196	210	6	245	1 210	48	1 258	201,67
5.	Jussila Perttu	FIN	17		231	222	224	203	190	188	6	231	1 258	0	1 258	209,67
6.	Sanders Nicole	NED	17	8	254	202	193	184	199	163	6	254	1 195	48	1 243	199,17
7.	Stenko Nino	SLO	17		188	187	179	246	239	201	6	246	1 240	0	1 240	206,67
8.	Staelens Jannick	BEL	17		202	173	221	220	227	180	6	227	1 223	0	1 223	203,83
9.	Keituri Petri	FIN	17		160	209	223	214	192	217	6	223	1 215	0	1 215	202,50
10.	Lutowski Tomek	POL	17		257	173	204	176	211	190	6	257	1 211	0	1 211	201,83
11.	Fishler Ben	ISR	17		184	218	197	160	202	235	6	235	1 196	0	1 196	199,33
12.	Cohen Oron	ISR	17		192	207	212	194	179	206	6	212	1 190	0	1 190	198,33
13.	Beštová Kateřina	CZE	17	8	178	165	183	211	177	191	6	211	1 105	48	1 153	184,17
14.	Tidbeck Marcus	SWE	17		209	180	164	199	203	196	6	209	1 151	0	1 151	191,83
15.	Stefanidis Giorgos	GRE	17		183	195	189	193	151	232	6	232	1 143	0	1 143	190,50
16.	Stathatos Giannis	GRE	17		185	157	225	220	179	160	6	225	1 126	0	1 126	187,67
17.	Tomas Cheska	NED	17	8	206	174	137	176	199	174	6	206	1 066	48	1 114	177,67
18.	van Hemert Paula	NED	17	8	185	203	188	171	170	148	6	203	1 065	48	1 113	177,50
19.	Krizman Mihela	SLO	17	8	178	163	191	193	170	165	6	193	1 060	48	1 108	176,67
20.	Liratzis Kostas	GRE	17		172	174	175	217	197	170	6	217	1 105	0	1 105	184,17
21.	Linderoth Josefina	SWE	17	8	195	194	143	152	171	194	6	195	1 049	48	1 097	174,83
22.	Šeben Ondrej	SVK	17		199	159	223	159	170	182	6	223	1 092	0	1 092	182,00
23.	Kus Uroš	SLO	17		149	251	152	160	182	161	6	251	1 055	0	1 055	175,83
24.	Gabrielian Alexander	AUT	17		192	184	166	175	153	162	6	192	1 032	0	1 032	172,00
25.	Lajovic Dusan	SLO	17		180	201	170	126	154	189	6	201	1 020	0	1 020	170,00
26.	Keituri Margit	FIN	17	8	152	164	159	189	136	170	6	189	970	48	1 018	161,67
27.	Dirks Margreet	NED	17	8	175	147	164	178	177	118	6	178	959	48	1 007	159,83
28.	Čermák Pavel	CZE	17		155	117	144	194	155	202	6	202	967	0	967	161,17
29.	Bollenhagen Rolf	GER	17		152	149	163	148	162	181	6	181	955	0	955	159,17
30.	Martinkovič Peter	SVK	17		189	95	165	145	191	164	6	191	949	0	949	158,17
31.	Čepregi Milan	SVK	17		145	138	141	114	193	123	6	193	854	0	854	142,33
32.	Tříška Jan	CZE	17		130	123	92	132	112	163	6	163	752	0	752	125,33



SQUAD No. 18

Pl.	Player	Country	Squad	Hdc	G1	G2	G3	G4	G5	G6	Games	Max.	Pin G.1-6	Sum. Hdc.	Pin 1-6 with Hdc	Average G.1-6
1.	Sasnauskas Linas	LTU	18		202	209	248	182	248	245	6	248	1 334	0	1 334	222,33
2.	Poeppler Birgit	GER	18	8	210	178	233	266	213	178	6	266	1 278	48	1 326	213,00
3.	Larsen Thomas	DEN	18		231	226	241	170	190	234	6	241	1 292	0	1 292	215,33
4.	Österholm Johan	SWE	18		242	229	234	188	166	221	6	242	1 280	0	1 280	213,33
5.	Thorstensen Heidi	NOR	18	8	201	182	211	237	188	208	6	237	1 227	48	1 275	204,50
6.	Keituri Petri	FIN	18		236	187	196	194	267	191	6	267	1 271	0	1 271	211,83
7.	Palermaa Osku	FIN	18		196	202	207	207	202	226	6	226	1 240	0	1 240	206,67
8.	Völkel Dirk	GER	18		179	213	224	163	244	195	6	244	1 218	0	1 218	203,00
9.	Moor Paul	ENG	18		224	186	190	204	209	203	6	224	1 216	0	1 216	202,67
10.	Grabrijan Anze	SLO	18		183	199	217	200	170	245	6	245	1 214	0	1 214	202,33
11.	Konieczny Bodo	GER	18		177	226	200	181	203	213	6	226	1 200	0	1 200	200,00
12.	Beuthner Laura	GER	18	8	215	212	192	191	179	145	6	215	1 134	48	1 182	189,00
13.	Plechata Tomáš	CZE	18		188	183	164	197	216	233	6	233	1 181	0	1 181	196,83
14.	Beštová Kateřina	CZE	18	8	189	165	191	177	212	191	6	212	1 125	48	1 173	187,50
15.	Morig Oliver	GER	18		216	210	184	203	173	186	6	216	1 172	0	1 172	195,33
16.	Gerischer Steffen	GER	18		195	189	165	182	236	201	6	236	1 168	0	1 168	194,67
17.	Gykis Vytautas	LTU	18		174	224	173	189	206	193	6	224	1 159	0	1 159	193,17
18.	van Loon Ger	NED	18		202	154	176	228	182	190	6	228	1 132	0	1 132	188,67
19.	Suslov Andrey	RUS	18		176	198	188	210	171	184	6	210	1 127	0	1 127	187,83
20.	Lutowski Tomek	POL	18		189	170	189	182	197	180	6	197	1 107	0	1 107	184,50
21.	Sloan Christopher	IRL	18		235	141	221	170	159	180	6	235	1 106	0	1 106	184,33
22.	Pietraszek Janusz	POL	18		183	231	158	177	151	169	6	231	1 069	0	1 069	178,17
23.	Kramer Dirk	GER	18		131	173	189	202	208	166	6	208	1 069	0	1 069	178,17
24.	Andersson Sandra	SWE	18	8	174	153	147	201	172	150	6	201	997	48	1 045	166,17
25.	Ornered Max	SWE	18		174	176	176	162	175	176	6	176	1 039	0	1 039	173,17
26.	Keituri Margit	FIN	18	8	157	143	133	182	161	134	6	182	910	48	958	151,67



SQUAD No. 19

Pl.	Player	Country	Squad	Hdc	G1	G2	G3	G4	G5	G6	Games	Max.	Pin G.1-6	Sum. Hdc.	Pin 1-6 with Hdc	Average G.1-6
1.	Palermaa Osku	FIN	19		224	246	242	247	227	219	6	247	1 405	0	1 405	234,17
2.	Andersson Robert	SWE	19		267	224	197	247	195	243	6	267	1 373	0	1 373	228,83
3.	Barret Dominic	ENG	19		235	233	149	206	194	258	6	258	1 275	0	1 275	212,50
4.	Talpa Marek	CZE	19		206	236	206	224	169	230	6	236	1 271	0	1 271	211,83
5.	Jussila Perttu	FIN	19		170	185	228	225	226	223	6	228	1 257	0	1 257	209,50
6.	Völkel Dirk	GER	19		171	240	201	212	245	180	6	245	1 249	0	1 249	208,17
7.	Fischer Alexander	GER	19		239	211	191	168	213	214	6	239	1 236	0	1 236	206,00
8.	Itzhak Tali	ISR	19	8	171	200	160	185	246	183	6	246	1 145	48	1 193	190,83
9.	Ornered Max	SWE	19		155	190	231	177	230	208	6	231	1 191	0	1 191	198,50
10.	Nechushtan Omer	ISR	19		177	223	202	198	171	220	6	223	1 191	0	1 191	198,50
11.	Tidbeck Marcus	SWE	19		209	176	203	190	231	170	6	231	1 179	0	1 179	196,50
12.	Liratzis Kostas	GRE	19		232	154	210	230	169	166	6	232	1 161	0	1 161	193,50
13.	Bigall Rene	GER	19		173	200	169	210	200	202	6	210	1 154	0	1 154	192,33
14.	Kerovec Mateja	SLO	19	8	208	180	158	189	141	228	6	228	1 104	48	1 152	184,00
15.	Hilferink Ramon	NED	19		189	179	190	215	168	204	6	215	1 145	0	1 145	190,83
16.	Press Ryan	NIR	19		184	165	202	186	226	167	6	226	1 130	0	1 130	188,33
17.	Linderoth Josefine	SWE	19	8	208	160	201	143	197	172	6	208	1 081	48	1 129	180,17
18.	Cohen Oron	ISR	19		186	235	175	176	173	183	6	235	1 128	0	1 128	188,00
19.	Debenec Maja	SLO	19	8	140	202	183	162	204	168	6	204	1 059	48	1 107	176,50
20.	Arild Dag-Jostein	NOR	19		201	148	172	161	222	193	6	222	1 097	0	1 097	182,83
21.	van Denzel Ben	NED	19		182	179	172	209	181	170	6	209	1 093	0	1 093	182,17
22.	Stathatos Giannis	GRE	19		196	217	173	165	167	173	6	217	1 091	0	1 091	181,83
23.	Suslov Andrey	RUS	19		166	179	161	210	158	201	6	210	1 075	0	1 075	179,17
24.	Tsorbatzoudis Evangelos	GRE	19		195	139	221	168	178	173	6	221	1 074	0	1 074	179,00
25.	van Steenis Henry	NED	19		154	158	181	183	212	178	6	212	1 066	0	1 066	177,67
26.	Gykis Vytautas	LTU	19		153	211	179	168	169	177	6	211	1 057	0	1 057	176,17
27.	Paraschiv Lucian	ROM	19		156	193	187	149	167	201	6	201	1 053	0	1 053	175,50
28.	Fischer Peter	GER	19		164	155	177	144	182	195	6	195	1 017	0	1 017	169,50
29.	Kus Uroš	SLO	19		170	185	174	181	165	134	6	185	1 009	0	1 009	168,17
30.	Vrencur Richard	SLO	19		178	150	183	172	172	145	6	183	1 000	0	1 000	166,67
31.	Thanasis Kalamaras	GRE	19		162	175	152	141	148	149	6	175	927	0	927	154,50
32.	Kucinski Jacek	POL	19		167	139	135	151	109	181	6	181	882	0	882	147,00



SQUAD No. 20

Pl.	Player	Country	Squad	Hdc	G1	G2	G3	G4	G5	G6	Games	Max.	Pin G.1-6	Sum. Hdc.	Pin 1-6 with Hdc	Average G.1-6
1.	Hendrickx Gianni	BEL	20		234	204	194	247	206	264	6	264	1 349	0	1 349	224,83
2.	Press Ryan	NIR	20		208	208	182	194	188	183	6	208	1 163	0	1 163	193,83
3.	Andrassy Lukáš	SVK	20		199	189	224	182	151	179	6	224	1 124	0	1 124	187,33
4.	Debenec Maja	SLO	20	8	169	186	202	180	149	184	6	202	1 070	48	1 118	178,33
5.	Sloan Christopher	IRL	20		172	219	186	168	218	148	6	219	1 111	0	1 111	185,17
6.	Pietraszek Janusz	POL	20		180	185	133	207	179	180	6	207	1 064	0	1 064	177,33
7.	Kerovec Mateja	SLO	20	8	156	200	173	158	188	138	6	200	1 013	48	1 061	168,83
8.	Kečkėš Marek	SVK	20		156	211	170	180	171	157	6	211	1 045	0	1 045	174,17
9.	Kečkėš Pavol	SVK	20		157	173	181	181	184	168	6	184	1 044	0	1 044	174,00
10.	Kucinski Jacek	POL	20		165	145	168	193	157	177	6	193	1 005	0	1 005	167,50
11.	Záhora Róbert	SVK	20		184	156	162	150	154	193	6	193	999	0	999	166,50
12.	Wilfinger Martin	AUT	20		156	151	160	168	182	169	6	182	986	0	986	164,33
13.	Korkowski Ryszard	POL	20		133	170	189	164	155	169	6	189	980	0	980	163,33
14.	Koník Miroslav	SVK	20		176	140	158	127	182	173	6	182	956	0	956	159,33
15.	Jurínyi Ľudovít	SVK	20		158	193	164	155	124	159	6	193	953	0	953	158,83
16.	Kamaráš Štefan	SVK	20		139	165	166	155	160	155	6	166	940	0	940	156,67



SQUAD No. 21

Pl.	Player	Country	Squad	Hdc	G1	G2	G3	G4	G5	G6	Games	Max.	Pin G.1-6	Sum. Hdc.	Pin 1-6 with Hdc	Average G.1-6
1.	Konieczny Bodo	GER	21		178	221	194	236	226	243	6	243	1 298	0	1 298	216,33
2.	Jussila Perttu	FIN	21		175	231	217	226	208	238	6	238	1 295	0	1 295	215,83
3.	Lund Bettina	NED	21	8	172	211	194	228	212	195	6	228	1 212	48	1 260	202,00
4.	Grabrijan Anze	SLO	21		248	248	172	210	169	164	6	248	1 211	0	1 211	201,83
5.	Beuthner Laura	GER	21	8	191	191	184	188	215	189	6	215	1 158	48	1 206	193,00
6.	Keituri Petri	FIN	21		191	199	202	187	197	229	6	229	1 205	0	1 205	200,83
7.	Cohen Oron	ISR	21		189	245	183	182	212	179	6	245	1 190	0	1 190	198,33
8.	Fishler Ben	ISR	21		194	215	221	190	216	143	6	221	1 179	0	1 179	196,50
9.	Gerischer Steffen	GER	21		196	196	201	198	195	186	6	201	1 172	0	1 172	195,33
10.	Linderoth Josefine	SWE	21	8	185	173	180	202	148	221	6	221	1 109	48	1 157	184,83
11.	Lajovic Dusan	SLO	21		204	179	197	220	186	147	6	220	1 133	0	1 133	188,83
12.	Itzhak Tali	ISR	21	8	170	183	158	167	202	200	6	202	1 080	48	1 128	180,00
13.	Lampo Sami	FIN	21		269	166	156	210	149	178	6	269	1 128	0	1 128	188,00
14.	Bigall Rene	GER	21		142	199	212	200	199	176	6	212	1 128	0	1 128	188,00
15.	Nechushtan Omer	ISR	21		173	166	210	212	174	180	6	212	1 115	0	1 115	185,83
16.	Krivolutskaya Viktorija	RUS	21	8	221	180	149	150	162	203	6	221	1 065	48	1 113	177,50
17.	Tscharke Uwe	GER	21		179	202	161	170	222	169	6	222	1 103	0	1 103	183,83
18.	Lischka Klaus-Uwe	GER	21		174	225	188	183	183	147	6	225	1 100	0	1 100	183,33
19.	Lutowski Tomek	POL	21		174	205	221	167	132	179	6	221	1 078	0	1 078	179,67
20.	Pirc-Musar Natasa	SLO	21	8	181	147	142	159	211	175	6	211	1 015	48	1 063	169,17
21.	Strbac Vladimir	SRB	21		205	151	148	193	186	171	6	205	1 054	0	1 054	175,67
22.	Stenko Nino	SLO	21		179	186	202	174	150	147	6	202	1 038	0	1 038	173,00
23.	Krizman Mihela	SLO	21	8	176	184	167	170	149	140	6	184	986	48	1 034	164,33
24.	Bollenhagen Rolf	GER	21		177	175	149	201	147	147	6	201	996	0	996	166,00
25.	Korkowski Ryszard	POL	21		218	138	172	171	152	137	6	218	988	0	988	164,67
26.	Jurínyi Ľudovít	SVK	21		137	201	169	159	161	149	6	201	976	0	976	162,67
27.	Keituri Margit	FIN	21	8	173	197	139	144	134	138	6	197	925	48	973	154,17
28.	Paál László	HUN	21		173	118	169	169	138	203	6	203	970	0	970	161,67
29.	Hladík Karel	CZE	21		190	191	154	155	124	152	6	191	966	0	966	161,00
30.	van Loon Ger	NED	21		122	156	159	179	183	151	6	183	950	0	950	158,33
31.	Burian Ivan	CZE	21		132	130	189	137	189	168	6	189	945	0	945	157,50
32.	Paraschiv Lucian	ROM	21		157	156	151	157	148	157	6	157	926	0	926	154,33



SQUAD No. 22

Pl.	Player	Country	Squad	Hdc	G1	G2	G3	G4	G5	G6	Games	Max.	Pin G.1-6	Sum. Hdc.	Pin 1-6 with Hdc	Average G.1-6
1.	Barret Dominic	ENG	22		198	225	192	212	258	269	6	269	1 354	0	1 354	225,67
2.	Stathatos Giannis	GRE	22		169	234	222	256	245	213	6	256	1 339	0	1 339	223,17
3.	Larsen Thomas	DEN	22		247	236	224	215	195	215	6	247	1 332	0	1 332	222,00
4.	Stefanidis Giorgos	GRE	22		162	240	188	237	256	244	6	256	1 327	0	1 327	221,17
5.	Moor Paul	ENG	22		236	235	234	226	170	190	6	236	1 291	0	1 291	215,17
6.	Tomas Cheska	NED	22	8	207	200	192	266	189	188	6	266	1 242	48	1 290	207,00
7.	Andersson Sandra	SWE	22	8	199	198	234	202	188	215	6	234	1 236	48	1 284	206,00
8.	Grabrijan Anze	SLO	22		236	201	170	154	223	234	6	236	1 218	0	1 218	203,00
9.	Gykis Vytautas	LTU	22		211	194	203	206	157	230	6	230	1 201	0	1 201	200,17
10.	Morig Oliver	GER	22		180	162	223	231	219	177	6	231	1 192	0	1 192	198,67
11.	Veziš Daniel	ENG	22		166	188	192	204	191	247	6	247	1 188	0	1 188	198,00
12.	Arild Dag-Jostein	NOR	22		220	168	178	244	189	179	6	244	1 178	0	1 178	196,33
13.	Hilferink Ramon	NED	22		164	219	187	211	180	215	6	219	1 176	0	1 176	196,00
14.	Tsorbatzoudis Evangelos	GRE	22		197	183	196	185	191	212	6	212	1 164	0	1 164	194,00
15.	Talpa Marek	CZE	22		170	234	194	182	175	205	6	234	1 160	0	1 160	193,33
16.	Suslov Andrey	RUS	22		118	208	181	223	201	223	6	223	1 154	0	1 154	192,33
17.	Beštová Kateřina	CZE	22	8	182	201	167	196	190	156	6	201	1 092	48	1 140	182,00
18.	Kus Uroš	SLO	22		180	161	216	219	167	190	6	219	1 133	0	1 133	188,83
19.	Lischka Klaus-Uwe	GER	22		174	173	193	202	183	199	6	202	1 124	0	1 124	187,33
20.	Tscharke Uwe	GER	22		206	169	191	174	176	207	6	207	1 123	0	1 123	187,17
21.	Medveditskov Alexander	RUS	22		170	209	186	209	169	172	6	209	1 115	0	1 115	185,83
22.	Kucinski Jacek	POL	22		170	246	176	201	155	166	6	246	1 114	0	1 114	185,67
23.	Beuthner Laura	GER	22	8	159	184	135	189	190	190	6	190	1 047	48	1 095	174,50
24.	Liratzis Kostas	GRE	22		177	167	210	180	182	168	6	210	1 084	0	1 084	180,67
25.	Lutowski Tomek	POL	22		201	198	139	218	164	148	6	218	1 068	0	1 068	178,00
26.	Pietraszek Janusz	POL	22		170	154	168	176	228	165	6	228	1 061	0	1 061	176,83
27.	Debenec Maja	SLO	22	8	182	169	188	162	143	158	6	188	1 002	48	1 050	167,00
28.	Paál László	HUN	22		165	192	165	179	180	168	6	192	1 049	0	1 049	174,83
29.	Kerovec Mateja	SLO	22	8	146	168	143	179	183	174	6	183	993	48	1 041	165,50
30.	Korkowski Ryszard	POL	22		137	195	158	183	200	166	6	200	1 039	0	1 039	173,17
31.	Stanková Petra	SVK	22	8	143	171	175	155	181	161	6	181	986	48	1 034	164,33
32.	Vrencur Richard	SLO	22		154	178	180	173	148	159	6	180	992	0	992	165,33



SQUAD No. 23

Pl.	Player	Country	Squad	Hdc	G1	G2	G3	G4	G5	G6	Games	Max.	Pin G.1-6	Sum. Hdc.	Pin 1-6 with Hdc	Average G.1-6
1.	Press Ryan	NIR	23		201	224	158	233	220	258	6	258	1 294	0	1 294	215,67
2.	Moor Paul	ENG	23		166	192	195	221	190	295	6	295	1 259	0	1 259	209,83
3.	Nechushtan Omer	ISR	23		216	211	221	206	220	183	6	221	1 257	0	1 257	209,50
4.	Linderoth Josefine	SWE	23	8	179	225	191	189	174	222	6	225	1 180	48	1 228	196,67
5.	Tsorbatzoudis Evangelos	GRE	23		267	178	160	194	232	193	6	267	1 224	0	1 224	204,00
6.	Suslov Andrey	RUS	23		212	150	254	187	227	191	6	254	1 221	0	1 221	203,50
7.	Gerischer Steffen	GER	23		233	161	187	231	201	199	6	233	1 212	0	1 212	202,00
8.	Tidbeck Marcus	SWE	23		203	209	178	188	185	229	6	229	1 192	0	1 192	198,67
9.	Arild Dag-Jostein	NOR	23		185	204	243	168	182	209	6	243	1 191	0	1 191	198,50
10.	Itzhak Tali	ISR	23	8	176	201	220	155	193	188	6	220	1 133	48	1 181	188,83
11.	Parapini Marco	ITA	23		212	171	215	169	201	213	6	215	1 181	0	1 181	196,83
12.	Ornered Max	SWE	23		201	178	201	257	194	139	6	257	1 170	0	1 170	195,00
13.	Fishler Ben	ISR	23		153	189	248	182	165	233	6	248	1 170	0	1 170	195,00
14.	Eklund Dennis	SWE	23		188	211	190	163	236	177	6	236	1 165	0	1 165	194,17
15.	Morig Oliver	GER	23		169	176	203	211	171	232	6	232	1 162	0	1 162	193,67
16.	Staelens Jannick	BEL	23		160	224	181	197	228	170	6	228	1 160	0	1 160	193,33
17.	Sanders Nicole	NED	23	8	206	167	171	160	213	160	6	213	1 077	48	1 125	179,50
18.	Strbac Vladimir	SRB	23		197	190	191	201	154	176	6	201	1 109	0	1 109	184,83
19.	Stanková Petra	SVK	23	8	142	157	145	244	167	187	6	244	1 042	48	1 090	173,67
20.	Vítek David	CZE	23		182	149	169	213	169	197	6	213	1 079	0	1 079	179,83
21.	Čermák Pavel	CZE	23		212	219	172	155	142	166	6	219	1 066	0	1 066	177,67
22.	Sloan Christopher	IRL	23		181	152	201	150	180	190	6	201	1 054	0	1 054	175,67
23.	Blank Uwe	GER	23		165	225	161	168	169	154	6	225	1 042	0	1 042	173,67
24.	Paraschiv Lucian	ROM	23		165	178	158	203	155	174	6	203	1 033	0	1 033	172,17
25.	Beštová Kateřina	CZE	23	8	167	207	149	154	141	165	6	207	983	48	1 031	163,83
26.	Wilfinger Martin	AUT	23		122	181	234	164	152	164	6	234	1 017	0	1 017	169,50
27.	Gykis Vytautas	LTU	23		193	166	140	181	134	187	6	193	1 001	0	1 001	166,83
28.	Fischer Peter	GER	23		139	143	141	148	178	171	6	178	920	0	920	153,33



SQUAD No. 24

Pl.	Player	Country	Squad	Hdc	G1	G2	G3	G4	G5	G6	Games	Max.	Pin G.1-6	Sum. Hdc.	Pin 1-6 with Hdc	Average G.1-6
1.	Bigall Rene	GER	24		224	231	234	173	181	218	6	234	1 261	0	1 261	210,17
2.	Itzhak Tali	ISR	24	8	234	206	194	161	194	208	6	234	1 197	48	1 245	199,50
3.	Grabrijan Anze	SLO	24		180	183	199	234	190	188	6	234	1 174	0	1 174	195,67
4.	Kent Marshall	USA	24		221	166	181	214	170	218	6	221	1 170	0	1 170	195,00
5.	Weier Cameron	USA	24		224	212	176	193	195	168	6	224	1 168	0	1 168	194,67
6.	Spacey Tanner	USA	24		158	238	183	157	245	182	6	245	1 163	0	1 163	193,83
7.	Krivolutskaya Viktorija	RUS	24	8	193	207	135	186	178	216	6	216	1 115	48	1 163	185,83
8.	Parapini Marco	ITA	24		158	166	191	202	189	247	6	247	1 153	0	1 153	192,17
9.	Debenec Maja	SLO	24	8	158	166	224	187	215	152	6	224	1 102	48	1 150	183,67
10.	Kutina Karel	CZE	24		183	226	197	200	158	179	6	226	1 143	0	1 143	190,50
11.	Černý Milan	SVK	24		193	189	203	181	183	163	6	203	1 112	0	1 112	185,33
12.	Záhora Róbert	SVK	24		195	172	173	206	189	160	6	206	1 095	0	1 095	182,50
13.	Plechata Tomáš	CZE	24		165	222	174	173	236	122	6	236	1 092	0	1 092	182,00
14.	Strbac Vladimir	SRB	24		210	201	175	149	156	196	6	210	1 087	0	1 087	181,17
15.	Kus Uroš	SLO	24		151	198	168	213	195	157	6	213	1 082	0	1 082	180,33
16.	Liratzis Kostas	GRE	24		201	157	189	139	202	180	6	202	1 068	0	1 068	178,00
17.	Jurínyi Ľudovít	SVK	24		189	178	144	215	175	166	6	215	1 067	0	1 067	177,83
18.	Hilferink Ramon	NED	24		159	190	188	192	172	160	6	192	1 061	0	1 061	176,83
19.	van Steenis Henry	NED	24		170	159	202	171	177	155	6	202	1 034	0	1 034	172,33
20.	Vítek David	CZE	24		188	163	180	150	179	173	6	188	1 033	0	1 033	172,17
21.	Pietraszek Janusz	POL	24		166	135	168	197	171	193	6	197	1 030	0	1 030	171,67
22.	Vrencur Richard	SLO	24		176	174	154	198	159	168	6	198	1 029	0	1 029	171,50
23.	Kečkéš Pavol	SVK	24		170	166	160	187	167	171	6	187	1 021	0	1 021	170,17
24.	Balúchová Alena	SVK	24	8	179	159	160	177	158	140	6	179	973	48	1 021	162,17
25.	Krizman Mihela	SLO	24	8	189	133	123	154	157	176	6	189	932	48	980	155,33
26.	van Denzel Ben	NED	24		136	156	168	176	187	140	6	187	963	0	963	160,50
27.	Kucinski Jacek	POL	24		162	189	136	166	174	124	6	189	951	0	951	158,50
28.	Korkowski Ryszard	POL	24		120	147	124	185	161	154	6	185	891	0	891	148,50



Singles standings

Pl.	Player	Country	Squad	Hdc	G1	G2	G3	G4	G5	G6	Games	Max.	Pin G.1-6	Sum. Hdc.	Pin 1-6 with Hdc	Average G.1-6	Diff.to Lead.	Diff.to 32th Place	Diff.to 48th Place
1.	Palermaa Osku	FIN	19		224	246	242	247	227	219	6	247	1 405	0	1 405	234,17	0	134	181
2.	Larsen Martin	SWE	16		258	185	226	209	237	264	6	264	1 379	0	1 379	229,83	-26	108	155
3.	Andersson Robert	SWE	19		267	224	197	247	195	243	6	267	1 373	0	1 373	228,83	-32	102	149
4.	Barret Dominic	ENG	22		198	225	192	212	258	269	6	269	1 354	0	1 354	225,67	-51	83	130
5.	Medveditskov Alexander	RUS	14		233	210	210	257	216	226	6	257	1 352	0	1 352	225,33	-53	81	128
6.	Hendrickx Gianni	BEL	20		234	204	194	247	206	264	6	264	1 349	0	1 349	224,83	-56	78	125
7.	Gross Thomas	AUT	7		245	207	210	200	236	241	6	245	1 339	0	1 339	223,17	-66	68	115
8.	Stathatos Giannis	GRE	22		169	234	222	256	245	213	6	256	1 339	0	1 339	223,17	-66	68	115
9.	Sasnauskas Linas	LTU	18		202	209	248	182	248	245	6	248	1 334	0	1 334	222,33	-71	63	110
10.	Larsen Thomas	DEN	22		247	236	224	215	195	215	6	247	1 332	0	1 332	222,00	-73	61	108
11.	Stefanidis Giorgos	GRE	22		162	240	188	237	256	244	6	256	1 327	0	1 327	221,17	-78	56	103
12.	Poeppler Birgit	GER	18	8	210	178	233	266	213	178	6	266	1 278	48	1 326	213,00	-79	55	102
13.	Landl Rene	AUT	11		181	194	233	235	242	237	6	242	1 322	0	1 322	220,33	-83	51	98
14.	Nilsson Mattias	SWE	14		205	259	214	217	204	213	6	259	1 312	0	1 312	218,67	-93	41	88
15.	Nagode Božo	SLO	5		210	220	233	209	227	204	6	233	1 303	0	1 303	217,17	-102	32	79
16.	Konieczny Bodo	GER	21		178	221	194	236	226	243	6	243	1 298	0	1 298	216,33	-107	27	74
17.	Wahlgren Karl	SWE	14		179	207	191	249	204	266	6	266	1 296	0	1 296	216,00	-109	25	72
18.	Lampo Sami	FIN	17		196	210	279	194	202	215	6	279	1 296	0	1 296	216,00	-109	25	72
19.	Jussila Perttu	FIN	21		175	231	217	226	208	238	6	238	1 295	0	1 295	215,83	-110	24	71
20.	Press Ryan	NIR	23		201	224	158	233	220	258	6	258	1 294	0	1 294	215,67	-111	23	70



Singles standings

Pl.	Player	Country	Squad	Hdc	G1	G2	G3	G4	G5	G6	Games	Max.	Pin G.1-6	Sum. Hdc.	Pin 1-6 with Hdc	Average G.1-6	Diff.to Lead.	Diff.to 32th Place	Diff.to 48th Place
21.	Moor Paul	ENG	22		236	235	234	226	170	190	6	236	1 291	0	1 291	215,17	-114	20	67
22.	Tomas Cheska	NED	22	8	207	200	192	266	189	188	6	266	1 242	48	1 290	207,00	-115	19	66
23.	Eklund Dennis	SWE	16		201	227	209	245	206	197	6	245	1 285	0	1 285	214,17	-120	14	61
24.	Wahlgren Joakim	SWE	14		244	214	188	190	211	237	6	244	1 284	0	1 284	214,00	-121	13	60
25.	De Bel Erik	NED	17		211	202	244	183	225	219	6	244	1 284	0	1 284	214,00	-121	13	60
26.	Andersson Sandra	SWE	22	8	199	198	234	202	188	215	6	234	1 236	48	1 284	206,00	-121	13	60
27.	Vezis Daniel	ENG	16		189	178	248	221	235	213	6	248	1 284	0	1 284	214,00	-121	13	60
28.	Weier Cameron	USA	5		186	212	202	223	216	243	6	243	1 282	0	1 282	213,67	-123	11	58
29.	Österholm Johan	SWE	18		242	229	234	188	166	221	6	242	1 280	0	1 280	213,33	-125	9	56
30.	Thorstensen Heidi	NOR	18	8	201	182	211	237	188	208	6	237	1 227	48	1 275	204,50	-130	4	51
31.	Talpa Marek	CZE	19		206	236	206	224	169	230	6	236	1 271	0	1 271	211,83	-134	0	47
32.	Keituri Petri	FIN	18		236	187	196	194	267	191	6	267	1 271	0	1 271	211,83	-134	0	47
33.	Bigall Rene	GER	24		224	231	234	173	181	218	6	234	1 261	0	1 261	210,17	-144	-10	37
34.	Lund Bettina	NED	21	8	172	211	194	228	212	195	6	228	1 212	48	1 260	202,00	-145	-11	36
35.	Nechushtan Omer	ISR	23		216	211	221	206	220	183	6	221	1 257	0	1 257	209,50	-148	-14	33
36.	Orálek Martin	CZE	6		193	211	181	203	238	225	6	238	1 251	0	1 251	208,50	-154	-20	27
37.	Schwarzbauer Christian	AUT	7		243	169	203	203	209	223	6	243	1 250	0	1 250	208,33	-155	-21	26
38.	Völkel Dirk	GER	19		171	240	201	212	245	180	6	245	1 249	0	1 249	208,17	-156	-22	25
39.	Itzhak Tali	ISR	24	8	234	206	194	161	194	208	6	234	1 197	48	1 245	199,50	-160	-26	21
40.	Sanders Nicole	NED	17	8	254	202	193	184	199	163	6	254	1 195	48	1 243	199,17	-162	-28	19



Singles standings

Pl.	Player	Country	Squad	Hdc	G1	G2	G3	G4	G5	G6	Games	Max.	Pin G.1-6	Sum. Hdc.	Pin 1-6 with Hdc	Average G.1-6	Diff.to Lead.	Diff.to 32th Place	Diff.to 48th Place
41.	Hindrák Jiří	CZE	6		238	253	190	179	158	224	6	253	1 242	0	1 242	207,00	-163	-29	18
42.	Stenko Nino	SLO	17		188	187	179	246	239	201	6	246	1 240	0	1 240	206,67	-165	-31	16
43.	Fürbacher Roman	AUT	3		226	196	205	158	185	268	6	268	1 238	0	1 238	206,33	-167	-33	14
44.	Marval Michal	CZE	10		207	190	208	225	222	186	6	225	1 238	0	1 238	206,33	-167	-33	14
45.	Fischer Alexander	GER	19		239	211	191	168	213	214	6	239	1 236	0	1 236	206,00	-169	-35	12
46.	van Hemert Paula	NED	9	8	201	186	180	208	235	172	6	235	1 182	48	1 230	197,00	-175	-41	6
47.	Linderoth Josefina	SWE	23	8	179	225	191	189	174	222	6	225	1 180	48	1 228	196,67	-177	-43	4
48.	Tsorbatzoudis Evangelos	GRE	23		267	178	160	194	232	193	6	267	1 224	0	1 224	204,00	-181	-47	0
49.	Staelens Jannick	BEL	17		202	173	221	220	227	180	6	227	1 223	0	1 223	203,83	-182	-48	-1
50.	Hilferink Ramon	NED	15		213	145	203	198	229	234	6	234	1 222	0	1 222	203,67	-183	-49	-2
51.	Bajcsi Kamil	SVK	1		205	202	212	210	170	222	6	222	1 221	0	1 221	203,50	-184	-50	-3
52.	Suslov Andrey	RUS	23		212	150	254	187	227	191	6	254	1 221	0	1 221	203,50	-184	-50	-3
53.	Plechata Tomáš	CZE	16		139	200	234	204	206	236	6	236	1 219	0	1 219	203,17	-186	-52	-5
54.	Grabrijan Anze	SLO	22		236	201	170	154	223	234	6	236	1 218	0	1 218	203,00	-187	-53	-6
55.	Andrassy Lukáš	SVK	9		200	191	224	237	191	172	6	237	1 215	0	1 215	202,50	-190	-56	-9
56.	Gerischer Steffen	GER	23		233	161	187	231	201	199	6	233	1 212	0	1 212	202,00	-193	-59	-12
57.	Lutowski Tomek	POL	17		257	173	204	176	211	190	6	257	1 211	0	1 211	201,83	-194	-60	-13
58.	Skobrics Zoltán	HUN	10		225	200	205	157	210	212	6	225	1 209	0	1 209	201,50	-196	-62	-15
59.	Macek Jan	CZE	5		171	235	216	214	199	172	6	235	1 207	0	1 207	201,17	-198	-64	-17
60.	Beuthner Laura	GER	21	8	191	191	184	188	215	189	6	215	1 158	48	1 206	193,00	-199	-65	-18



Singles standings

Pl.	Player	Country	Squad	Hdc	G1	G2	G3	G4	G5	G6	Games	Max.	Pin G.1-6	Sum. Hdc.	Pin 1-6 with Hdc	Average G.1-6	Diff.to Lead.	Diff.to 32th Place	Diff.to 48th Place
61.	Lorenc Jaroslav	CZE	9		212	204	184	207	213	186	6	213	1 206	0	1 206	201,00	-199	-65	-18
62.	Koráb Jan	CZE	11		165	205	193	202	192	246	6	246	1 203	0	1 203	200,50	-202	-68	-21
63.	Kubalek Benjamin	AUT	3		224	191	189	183	222	193	6	224	1 202	0	1 202	200,33	-203	-69	-22
64.	Gykis Vytautas	LTU	22		211	194	203	206	157	230	6	230	1 201	0	1 201	200,17	-204	-70	-23
65.	Spacey Tanner	USA	3		166	209	200	205	211	209	6	211	1 200	0	1 200	200,00	-205	-71	-24
66.	Fishler Ben	ISR	17		184	218	197	160	202	235	6	235	1 196	0	1 196	199,33	-209	-75	-28
67.	Tidbeck Marcus	SWE	23		203	209	178	188	185	229	6	229	1 192	0	1 192	198,67	-213	-79	-32
68.	Morig Oliver	GER	22		180	162	223	231	219	177	6	231	1 192	0	1 192	198,67	-213	-79	-32
69.	Arild Dag-Jostein	NOR	23		185	204	243	168	182	209	6	243	1 191	0	1 191	198,50	-214	-80	-33
70.	Ornered Max	SWE	19		155	190	231	177	230	208	6	231	1 191	0	1 191	198,50	-214	-80	-33
71.	Cohen Oron	ISR	21		189	245	183	182	212	179	6	245	1 190	0	1 190	198,33	-215	-81	-34
72.	Žváček Petr	CZE	10		257	216	173	171	204	168	6	257	1 189	0	1 189	198,17	-216	-82	-35
73.	Pittesser Andreas	AUT	12		181	162	211	215	195	224	6	224	1 188	0	1 188	198,00	-217	-83	-36
74.	Gross Ivonne	AUT	7	8	185	180	224	214	181	155	6	224	1 139	48	1 187	189,83	-218	-84	-37
75.	Parapini Marco	ITA	23		212	171	215	169	201	213	6	215	1 181	0	1 181	196,83	-224	-90	-43
76.	Beštová Kateřina	CZE	14	8	189	144	208	175	220	197	6	220	1 133	48	1 181	188,83	-224	-90	-43
77.	Stefanova Marina	BUL	9	8	202	195	166	203	180	180	6	203	1 126	48	1 174	187,67	-231	-97	-50
78.	Kent Marshall	USA	5		216	167	177	198	199	214	6	216	1 171	0	1 171	195,17	-234	-100	-53
79.	Kapronczay Gergely	HUN	2		222	181	168	209	203	186	6	222	1 169	0	1 169	194,83	-236	-102	-55
80.	Hahn Daniel	AUT	6		167	178	198	201	234	190	6	234	1 168	0	1 168	194,67	-237	-103	-56



Singles standings

Pl.	Player	Country	Squad	Hdc	G1	G2	G3	G4	G5	G6	Games	Max.	Pin G.1-6	Sum. Hdc.	Pin 1-6 with Hdc	Average G.1-6	Diff.to Lead.	Diff.to 32th Place	Diff.to 48th Place
81.	Koník Miroslav	SVK	9		223	206	199	175	182	180	6	223	1 165	0	1 165	194,17	-240	-106	-59
82.	Krivolutskaya Viktorija	RUS	24	8	193	207	135	186	178	216	6	216	1 115	48	1 163	185,83	-242	-108	-61
83.	Liratzis Kostas	GRE	19		232	154	210	230	169	166	6	232	1 161	0	1 161	193,50	-244	-110	-63
84.	Kutina Karel	CZE	8		193	234	164	204	144	218	6	234	1 157	0	1 157	192,83	-248	-114	-67
85.	Loos Michael	AUT	4		157	197	202	231	181	189	6	231	1 157	0	1 157	192,83	-248	-114	-67
86.	Gabrielian Alexander	AUT	7		210	191	169	173	223	187	6	223	1 153	0	1 153	192,17	-252	-118	-71
87.	Kerovec Mateja	SLO	19	8	208	180	158	189	141	228	6	228	1 104	48	1 152	184,00	-253	-119	-72
88.	Málek Milan	SLO	5		209	194	155	181	223	189	6	223	1 151	0	1 151	191,83	-254	-120	-73
89.	Debenec Maja	SLO	24	8	158	166	224	187	215	152	6	224	1 102	48	1 150	183,67	-255	-121	-74
90.	Bobek Ján	SVK	4		191	204	234	194	122	199	6	234	1 144	0	1 144	190,67	-261	-127	-80
91.	Bodis Gyorgi	HUN	6		191	193	179	211	191	179	6	211	1 144	0	1 144	190,67	-261	-127	-80
92.	Růžek Jan	CZE	2		179	219	174	186	238	147	6	238	1 143	0	1 143	190,50	-262	-128	-81
93.	van Denzel Ben	NED	11		187	200	145	183	207	217	6	217	1 139	0	1 139	189,83	-266	-132	-85
94.	Tybl Thomas	AUT	7		218	175	160	190	212	182	6	218	1 137	0	1 137	189,50	-268	-134	-87
95.	Blank Uwe	GER	14		163	216	161	232	198	165	6	232	1 135	0	1 135	189,17	-270	-136	-89
96.	Kus Uroš	SLO	22		180	161	216	219	167	190	6	219	1 133	0	1 133	188,83	-272	-138	-91
97.	Lébrová Jana	CZE	3	8	189	183	200	164	171	178	6	200	1 085	48	1 133	180,83	-272	-138	-91
98.	Lajovic Dusan	SLO	21		204	179	197	220	186	147	6	220	1 133	0	1 133	188,83	-272	-138	-91
99.	Hedl Marcel	SVK	12		198	187	178	224	152	193	6	224	1 132	0	1 132	188,67	-273	-139	-92
100.	van Loon Ger	NED	18		202	154	176	228	182	190	6	228	1 132	0	1 132	188,67	-273	-139	-92



Singles standings

Pl.	Player	Country	Squad	Hdc	G1	G2	G3	G4	G5	G6	Games	Max.	Pin G.1-6	Sum. Hdc.	Pin 1-6 with Hdc	Average G.1-6	Diff.to Lead.	Diff.to 32th Place	Diff.to 48th Place
101.	Kečkėš Pavol	SVK	12		176	219	170	163	222	182	6	222	1 132	0	1 132	188,67	-273	-139	-92
102.	Koráb Pavel	CZE	10		181	190	221	204	170	165	6	221	1 131	0	1 131	188,50	-274	-140	-93
103.	Křižka Filip	CZE	11		203	160	210	184	200	173	6	210	1 130	0	1 130	188,33	-275	-141	-94
104.	Sloan Christopher	IRL	16		182	201	194	199	162	190	6	201	1 128	0	1 128	188,00	-277	-143	-96
105.	Krizman Mihela	SLO	14	8	163	180	130	196	227	181	6	227	1 077	48	1 125	179,50	-280	-146	-99
106.	Lischka Klaus-Uwe	GER	22		174	173	193	202	183	199	6	202	1 124	0	1 124	187,33	-281	-147	-100
107.	Tscharke Uwe	GER	22		206	169	191	174	176	207	6	207	1 123	0	1 123	187,17	-282	-148	-101
108.	Balúchová Alena	SVK	4	8	199	175	177	181	163	180	6	199	1 075	48	1 123	179,17	-282	-148	-101
109.	Jurínyi Ľudovít	SVK	8		194	218	193	173	202	143	6	218	1 123	0	1 123	187,17	-282	-148	-101
110.	Dirks Margreet	NED	9	8	192	181	194	185	169	150	6	194	1 071	48	1 119	178,50	-286	-152	-105
111.	Rauscher Michael	AUT	4		177	190	141	182	235	193	6	235	1 118	0	1 118	186,33	-287	-153	-106
112.	van Steenis Henry	NED	14		198	198	216	151	172	180	6	216	1 115	0	1 115	185,83	-290	-156	-109
113.	Čermák Pavel	CZE	16		245	146	172	157	246	149	6	246	1 115	0	1 115	185,83	-290	-156	-109
114.	de Hoogen John	NED	15		187	198	205	177	181	166	6	205	1 114	0	1 114	185,67	-291	-157	-110
115.	Kucinski Jacek	POL	22		170	246	176	201	155	166	6	246	1 114	0	1 114	185,67	-291	-157	-110
116.	Černý Milan	SVK	24		193	189	203	181	183	163	6	203	1 112	0	1 112	185,33	-293	-159	-112
117.	Godnič Robi	SLO	5		168	179	217	182	198	167	6	217	1 111	0	1 111	185,17	-294	-160	-113
118.	Strbac Vladimir	SRB	23		197	190	191	201	154	176	6	201	1 109	0	1 109	184,83	-296	-162	-115
119.	Harašta Jiří	CZE	5		196	177	180	193	186	174	6	196	1 106	0	1 106	184,33	-299	-165	-118
120.	Jahn Jerry	NED	15		206	191	172	181	194	158	6	206	1 102	0	1 102	183,67	-303	-169	-122



Singles standings

Pl.	Player	Country	Squad	Hdc	G1	G2	G3	G4	G5	G6	Games	Max.	Pin G.1-6	Sum. Hdc.	Pin 1-6 with Hdc	Average G.1-6	Diff.to Lead.	Diff.to 32th Place	Diff.to 48th Place
121.	Homola Lukáš	CZE	6		215	153	198	139	176	215	6	215	1 096	0	1 096	182,67	-309	-175	-128
122.	Záhora Róbert	SVK	24		195	172	173	206	189	160	6	206	1 095	0	1 095	182,50	-310	-176	-129
123.	Martinkovič Peter	SVK	11		159	152	216	172	211	184	6	216	1 094	0	1 094	182,33	-311	-177	-130
124.	Pisarski Erich	HUN	7		179	185	183	168	163	214	6	214	1 092	0	1 092	182,00	-313	-179	-132
125.	Šeben Ondrej	SVK	17		199	159	223	159	170	182	6	223	1 092	0	1 092	182,00	-313	-179	-132
126.	Stanková Petra	SVK	23	8	142	157	145	244	167	187	6	244	1 042	48	1 090	173,67	-315	-181	-134
127.	Loučka Michal	CZE	11		182	194	145	230	170	167	6	230	1 088	0	1 088	181,33	-317	-183	-136
128.	Tiselj Darko	SLO	6		184	181	193	203	173	150	6	203	1 084	0	1 084	180,67	-321	-187	-140
129.	Bracke Felix	AUT	10		208	155	195	153	216	156	6	216	1 083	0	1 083	180,50	-322	-188	-141
130.	Pilecky Jutta	AUT	3	8	182	197	177	163	158	155	6	197	1 032	48	1 080	172,00	-325	-191	-144
131.	Vítek David	CZE	23		182	149	169	213	169	197	6	213	1 079	0	1 079	179,83	-326	-192	-145
132.	Nap Rik	NED	15		164	171	177	235	152	180	6	235	1 079	0	1 079	179,83	-326	-192	-145
133.	Homola Ladislav	CZE	6		170	185	168	183	202	168	6	202	1 076	0	1 076	179,33	-329	-195	-148
134.	Kečkés Marek	SVK	6		190	239	157	169	130	190	6	239	1 075	0	1 075	179,17	-330	-196	-149
135.	Koráb Michal	CZE	7		172	164	213	124	182	214	6	214	1 069	0	1 069	178,17	-336	-202	-155
136.	Pietraszek Janusz	POL	18		183	231	158	177	151	169	6	231	1 069	0	1 069	178,17	-336	-202	-155
137.	Kramer Dirk	GER	18		131	173	189	202	208	166	6	208	1 069	0	1 069	178,17	-336	-202	-155
138.	Pokus František	SVK	5		191	225	173	185	160	130	6	225	1 064	0	1 064	177,33	-341	-207	-160
139.	Pirc-Musar Natasa	SLO	21	8	181	147	142	159	211	175	6	211	1 015	48	1 063	169,17	-342	-208	-161
140.	Melkner Peter	SVK	2		193	152	211	175	168	163	6	211	1 062	0	1 062	177,00	-343	-209	-162



Singles standings

Pl.	Player	Country	Squad	Hdc	G1	G2	G3	G4	G5	G6	Games	Max.	Pin G.1-6	Sum. Hdc.	Pin 1-6 with Hdc	Average G.1-6	Diff.to Lead.	Diff.to 32th Place	Diff.to 48th Place
141.	Paraschiv Lucian	ROM	19		156	193	187	149	167	201	6	201	1 053	0	1 053	175,50	-352	-218	-171
142.	Brendl Jiří	CZE	1		154	181	197	178	163	177	6	197	1 050	0	1 050	175,00	-355	-221	-174
143.	Horečný Henrich	SVK	5		162	182	199	182	157	168	6	199	1 050	0	1 050	175,00	-355	-221	-174
144.	Paál László	HUN	22		165	192	165	179	180	168	6	192	1 049	0	1 049	174,83	-356	-222	-175
145.	Hudcová Monika	CZE	3	8	163	186	170	155	177	149	6	186	1 000	48	1 048	166,67	-357	-223	-176
146.	Debnár Ján	SVK	12		135	139	219	181	214	158	6	219	1 046	0	1 046	174,33	-359	-225	-178
147.	Homola Michal	SVK	1		128	214	170	188	140	205	6	214	1 045	0	1 045	174,17	-360	-226	-179
148.	Chládek Vlastimil	CZE	3		174	180	187	162	179	162	6	187	1 044	0	1 044	174,00	-361	-227	-180
149.	Felčír Jaroslav	SVK	2		142	206	169	166	180	176	6	206	1 039	0	1 039	173,17	-366	-232	-185
150.	Korkowski Ryszard	POL	22		137	195	158	183	200	166	6	200	1 039	0	1 039	173,17	-366	-232	-185
151.	Lank Ivan	CZE	10		154	196	190	172	166	160	6	196	1 038	0	1 038	173,00	-367	-233	-186
152.	Kodmon David	HUN	2		132	218	171	159	165	189	6	218	1 034	0	1 034	172,33	-371	-237	-190
153.	Voskár Juraj	SVK	2		183	137	177	196	177	163	6	196	1 033	0	1 033	172,17	-372	-238	-191
154.	Mihály Olajos	HUN	4		145	179	171	171	205	161	6	205	1 032	0	1 032	172,00	-373	-239	-192
155.	Vrencur Richard	SLO	24		176	174	154	198	159	168	6	198	1 029	0	1 029	171,50	-376	-242	-195
156.	Provazník Christian	AUT	10		167	152	176	149	164	213	6	213	1 021	0	1 021	170,17	-384	-250	-203
157.	Matušíková Milada	SVK	15	8	172	171	183	148	150	148	6	183	972	48	1 020	162,00	-385	-251	-204
158.	Keituri Margit	FIN	17	8	152	164	159	189	136	170	6	189	970	48	1 018	161,67	-387	-253	-206
159.	Schroll Günther	AUT	11		144	168	155	165	176	209	6	209	1 017	0	1 017	169,50	-388	-254	-207
160.	Fischer Peter	GER	19		164	155	177	144	182	195	6	195	1 017	0	1 017	169,50	-388	-254	-207



Singles standings

Pl.	Player	Country	Squad	Hdc	G1	G2	G3	G4	G5	G6	Games	Max.	Pin G.1-6	Sum. Hdc.	Pin 1-6 with Hdc	Average G.1-6	Diff.to Lead.	Diff.to 32th Place	Diff.to 48th Place
161.	Wilfinger Martin	AUT	23		122	181	234	164	152	164	6	234	1 017	0	1 017	169,50	-388	-254	-207
162.	Lichtenegger Alois	AUT	2		167	164	148	149	162	224	6	224	1 014	0	1 014	169,00	-391	-257	-210
163.	Nemčovič Lukáš	SVK	2		170	166	159	160	179	180	6	180	1 014	0	1 014	169,00	-391	-257	-210
164.	Záhon Jozef	CZE	6		138	199	159	187	194	136	6	199	1 013	0	1 013	168,83	-392	-258	-211
165.	Petráš Boris	SVK	8		139	162	162	155	199	195	6	199	1 012	0	1 012	168,67	-393	-259	-212
166.	Senko Ján	SVK	11		163	141	155	186	153	211	6	211	1 009	0	1 009	168,17	-396	-262	-215
167.	Špindor Viktor	SVK	9		122	188	152	165	218	162	6	218	1 007	0	1 007	167,83	-398	-264	-217
168.	Pittesser Georg	AUT	3		199	172	165	147	169	153	6	199	1 005	0	1 005	167,50	-400	-266	-219
169.	Jakabovič Matej	SVK	7		163	177	147	165	191	157	6	191	1 000	0	1 000	166,67	-405	-271	-224
170.	Viskupič Jozef	SVK	4		213	165	147	172	153	148	6	213	998	0	998	166,33	-407	-273	-226
171.	Mičánek Filip	CZE	11		167	153	164	175	161	177	6	177	997	0	997	166,17	-408	-274	-227
172.	Bollenhagen Rolf	GER	21		177	175	149	201	147	147	6	201	996	0	996	166,00	-409	-275	-228
173.	Oberkersch Teresa	AUT	7	8	133	202	106	149	146	211	6	211	947	48	995	157,83	-410	-276	-229
174.	Merkovský Vladimír	SVK	2		160	184	164	219	142	126	6	219	995	0	995	165,83	-410	-276	-229
175.	Túroci Štefan	SVK	9		192	148	161	175	157	157	6	192	990	0	990	165,00	-415	-281	-234
176.	Švárný Marián	SVK	6		204	144	187	115	145	193	6	204	988	0	988	164,67	-417	-283	-236
177.	Stowaserová Vanda	SVK	11	8	189	167	157	108	180	136	6	189	937	48	985	156,17	-420	-286	-239
178.	Coppini Lapo	ITA	3		170	171	146	210	155	131	6	210	983	0	983	163,83	-422	-288	-241
179.	Schwarzbauer Rene	AUT	7		168	138	132	208	177	159	6	208	982	0	982	163,67	-423	-289	-242
180.	Hladík Karel	CZE	2		186	147	158	150	181	156	6	186	978	0	978	163,00	-427	-293	-246



Singles standings

Pl.	Player	Country	Squad	Hdc	G1	G2	G3	G4	G5	G6	Games	Max.	Pin G.1-6	Sum. Hdc.	Pin 1-6 with Hdc	Average G.1-6	Diff.to Lead.	Diff.to 32th Place	Diff.to 48th Place
181.	Růžička Jaroslav	CZE	3		168	145	179	178	168	140	6	179	978	0	978	163,00	-427	-293	-246
182.	Magula Tomáš	SVK	15		167	141	158	133	174	204	6	204	977	0	977	162,83	-428	-294	-247
183.	Farkas-Bucin Luminita	HUN	7	8	154	124	156	175	145	175	6	175	929	48	977	154,83	-428	-294	-247
184.	Kyncl Karel	CZE	3		226	155	141	147	151	156	6	226	976	0	976	162,67	-429	-295	-248
185.	Benko Tomáš	SVK	12		146	184	167	168	170	139	6	184	974	0	974	162,33	-431	-297	-250
186.	Sassmann Norbert	AUT	6		145	170	167	175	156	159	6	175	972	0	972	162,00	-433	-299	-252
187.	Šramková Kristína	SVK	5	8	160	169	114	168	146	153	6	169	910	48	958	151,67	-447	-313	-266
188.	Hodl Edwin	AUT	11		123	149	162	173	171	179	6	179	957	0	957	159,50	-448	-314	-267
189.	Lammers William	NED	15		166	154	121	147	174	193	6	193	955	0	955	159,17	-450	-316	-269
190.	Minár Marián	SVK	4		164	178	132	105	201	173	6	201	953	0	953	158,83	-452	-318	-271
191.	Graus Karol	SVK	4		172	121	152	162	155	187	6	187	949	0	949	158,17	-456	-322	-275
192.	Burian Ivan	CZE	21		132	130	189	137	189	168	6	189	945	0	945	157,50	-460	-326	-279
193.	Borszeki Peter	HUN	7		164	158	161	143	144	173	6	173	943	0	943	157,17	-462	-328	-281
194.	Kamaráš Štefan	SVK	20		139	165	166	155	160	155	6	166	940	0	940	156,67	-465	-331	-284
195.	Weber Andrea	AUT	8	8	125	116	166	164	149	167	6	167	887	48	935	147,83	-470	-336	-289
196.	Hommel Klaas Dirk	NED	15		120	136	164	150	178	186	6	186	934	0	934	155,67	-471	-337	-290
197.	Thanasis Kalamaras	GRE	19		162	175	152	141	148	149	6	175	927	0	927	154,50	-478	-344	-297
198.	Fröschl Karl	AUT	8		124	175	152	155	156	164	6	175	926	0	926	154,33	-479	-345	-298
199.	Matejka Andreas	AUT	6		131	130	143	191	166	162	6	191	923	0	923	153,83	-482	-348	-301
200.	Heyer Wolfgang	AUT	3		130	194	123	161	134	177	6	194	919	0	919	153,17	-486	-352	-305



Singles standings

Pl.	Player	Country	Squad	Hdc	G1	G2	G3	G4	G5	G6	Games	Max.	Pin G.1-6	Sum. Hdc.	Pin 1-6 with Hdc	Average G.1-6	Diff.to Lead.	Diff.to 32th Place	Diff.to 48th Place
201.	Konečný Pavel	CZE	5		120	153	170	162	168	144	6	170	917	0	917	152,83	-488	-354	-307
202.	Hoflinger Helmut	AUT	12		147	126	201	141	174	126	6	201	915	0	915	152,50	-490	-356	-309
203.	Chládková Hana	CZE	3	8	100	145	148	140	148	140	6	148	821	48	869	136,83	-536	-402	-355
204.	Mosin Mikuláš	SVK	1		154	156	128	135	145	148	6	156	866	0	866	144,33	-539	-405	-358
205.	Vinca Juraj	SVK	2		129	126	133	149	192	129	6	192	858	0	858	143,00	-547	-413	-366
206.	Čepregi Milan	SVK	17		145	138	141	114	193	123	6	193	854	0	854	142,33	-551	-417	-370
207.	Krajčovič Branislav	SVK	1		148	123	156	115	135	172	6	172	849	0	849	141,50	-556	-422	-375
208.	Tříška Jan	CZE	17		130	123	92	132	112	163	6	163	752	0	752	125,33	-653	-519	-472
209.	Bitto Ladislav	SVK	14		192	225	157	176			4	225	750	0	750	187,50	-655	-521	-474



Pl.	Player	Country	Hdc	G1	Sum. Hdc.	Pin with Hdc
1.	Sloan Christopher	IRL		216		216
2.	Lischka Klaus-Uwe	GER		214		214
3.	Stefanova Marina	BUL	8	208	8	216
4.	Černý Milan	SVK		200		200
5.	Pietraszek Janusz	POL		200		200
6.	Záhora Róbert	SVK		197		197
7.	Strbac Vladimir	SRB		196		196
8.	Beštová Kateřina	CZE	8	196	8	204
9.	Kus Uroš	SLO		193		193
10.	Korkowski Ryszard	POL		190		190
11.	Hilferink Ramon	NED		187		187
12.	Liratzis Kostas	GRE		187		187
13.	Jurínyi Ľudovít	SVK		185		185
14.	Beuthner Laura	GER	8	181	8	189
15.	Krivolutskaya Viktorija	RUS	8	177	8	185
16.	Hommel Klaas Dirk	NED		175		175
17.	Martinkovič Peter	SVK		173		173
18.	Kečkėš Marek	SVK		172		172
19.	Kucinski Jacek	POL		171		171
20.	Kutina Karel	CZE		171		171
21.	Kečkėš Pavol	SVK		170		170
22.	Balúchová Alena	SVK	8	165	8	173
23.	Staelens Jannick	BEL		161		161
24.	Tscharke Uwe	GER		158		158
25.	Gerischer Steffen	GER		157		157
26.	Parapini Marco	ITA		156		156
27.	van Loon Ger	NED		155		155
28.	Jahn Jerry	NED		147		147
29.	Plechata Tomáš	CZE		139		139



Pl.	Player		Country
1.	Palermaa Osku	FINAL STEP 3 START 12.30	FIN
2.	Larsen Martin		SWE
3.	Andersson Robert		SWE
4.	Barret Dominic		ENG
5.	Medveditskov Alexander		RUS
6.	Hendrickx Gianni		BEL
7.	Gross Thomas		AUT
8.	Stathatos Giannis		GRE
9.	Sasnauskas Linas		LTU
10.	Larsen Thomas		DEN
11.	Stefanidis Giorgos		GRE
12.	Poeppler Birgit		GER
13.	Landl Rene		AUT
14.	Nilsson Mattias		SWE
15.	Nagode Božo		SLO
16.	Konieczny Bodo		GER
17.	Wahlgren Karl	FINAL STEP 2 START 10.15	SWE
18.	Lampo Sami		FIN
19.	Jussila Perttu		FIN
20.	Press Ryan		NIR
21.	Moor Paul		ENG
22.	Tomas Cheska		NED
23.	Eklund Dennis		SWE
24.	Wahlgren Joakim		SWE
25.	De Bel Erik		NED
26.	Andersson Sandra		SWE
27.	Vezis Daniel		ENG
28.	Weier Cameron		USA
29.	Österholm Johan		SWE
30.	Thorstensen Heidi		NOR
31.	Talpa Marek		CZE
32.	Keituri Petri		FIN



Pl.	Player			Country
33.	Bigall Rene		FINAL STEP 1 START 08.00	GER
34.	Lund Bettina			NED
35.	Nechushtan Omer			ISR
36.	Orálek Martin			CZE
37.	Schwarzbauer Christian			AUT
38.	Völkel Dirk			GER
39.	Itzhak Tali			ISR
40.	Sanders Nicole			NED
41.	Hindrák Jiří			CZE
42.	Stenko Nino			SLO
43.	Fürbacher Roman			AUT
44.	Marval Michal			CZE
45.	Fischer Alexander			GER
46.	van Hemert Paula			NED
47.	Linderoth Josefina			SWE
48.	Tsorbatzoudis Evangelos			GRE
49.	Andrassy Lukáš	Wednesday		SVK
50.	Skobrics Zoltán			HUN
51.	Koráb Jan			CZE
52.	Pittesser Andreas			AUT
53.	Macek Jan	Tuesday		CZE
54.	Lorenc Jaroslav			CZE
55.	Gross Ivonne			AUT
56.	Žváček Petr			CZE
57.	Bajcsi Kamil	Monday		SVK
58.	Kubalek Benjamin			AUT
59.	Spacey Tanner			USA
60.	Kapronczay Gergely			HUN
61.	Sloan Christopher	Desperado		IRL
62.	Lischka Klaus-Uwe			GER
63.	Stefanova Marina			BUL
64.	Černý Milan			SVK



Pl.	Player	Country	Hdc	G1	G2	G3	Games	Max.	Pin G.1-3	Sum. Hdc.	Pin 1-3 with Hdc	Average G.1-3
1.	Gross Ivonne	AUT	8	199	214	211	3	214	624	24	648	208,00
2.	Andrassy Lukáš	SVK		167	237	224	3	237	628		628	209,33
3.	Lorenc Jaroslav	CZE		177	236	210	3	236	623		623	207,67
4.	Skobrics Zoltán	HUN		204	212	182	3	212	598		598	199,33
5.	Sanders Nicole	NED	8	186	180	201	3	201	567	24	591	189,00
6.	Schwarzbauer Christian	AUT		218	195	177	3	218	590		590	196,67
7.	van Hemert Paula	NED	8	193	179	191	3	193	563	24	587	187,67
8.	Marval Michal	CZE		194	205	183	3	205	582		582	194,00
9.	Völkel Dirk	GER		233	188	156	3	233	577		577	192,33
10.	Kubalek Benjamin	AUT		218	197	159	3	218	574		574	191,33
11.	Koráb Jan	CZE		184	184	202	3	202	570		570	190,00
12.	Lund Bettina	NED	8	191	191	164	3	191	546	24	570	182,00
13.	Tsorbatzoudis Evangelos	GRE		206	174	189	3	206	569		569	189,67
14.	Fürbacher Roman	AUT		179	212	178	3	212	569		569	189,67
15.	Orálek Martin	CZE		174	181	212	3	212	567		567	189,00
16.	Stefanova Marina	BUL	8	156	148	237	3	237	541	24	565	180,33
17.	Nechushtan Omer	ISR		182	204	178	3	204	564		564	188,00
18.	Linderoth Josefine	SWE	8	206	159	168	3	206	533	24	557	177,67
19.	Lischka Klaus-Uwe	GER		205	167	181	3	205	553		553	184,33
20.	Žváček Petr	CZE		193	193	164	3	193	550		550	183,33
21.	Kapronczay Gergely	HUN		159	182	208	3	208	549		549	183,00
22.	Hindrák Jiří	CZE		168	202	179	3	202	549		549	183,00
23.	Stenko Nino	SLO		183	189	173	3	189	545		545	181,67
24.	Itzhak Tali	ISR	8	198	187	134	3	198	519	24	543	173,00
25.	Macek Jan	CZE		192	177	167	3	192	536		536	178,67
26.	Spacey Tanner	USA		162	195	178	3	195	535		535	178,33
27.	Bigall Rene	GER		156	194	179	3	194	529		529	176,33
28.	Sloan Christopher	IRL		169	152	207	3	207	528		528	176,00
29.	Pittesser Andreas	AUT		164	163	193	3	193	520		520	173,33
30.	Bajcsi Kamil	SVK		163	174	160	3	174	497		497	165,67
31.	Fischer Alexander	GER		147	159	167	3	167	473		473	157,67
32.	Černý Milan	SVK		167	123	167	3	167	457		457	152,33



Pl.	Player	Country	Hdc	G1	G2	G3	Games	Max.	Pin G.1-3	Sum. Hdc.	Pin 1-3 with Hdc	Average G.1-3
1.	Wahlgren Karl	SWE		264	201	212	3	264	677		677	225,67
2.	Weier Cameron	USA		236	210	189	3	236	635		635	211,67
3.	Jussila Perttu	FIN		178	223	230	3	230	631		631	210,33
4.	Talpa Marek	CZE		181	237	213	3	237	631		631	210,33
5.	Thorstensen Heidi	NOR	8	198	202	202	3	202	602	24	626	200,67
6.	Lorenc Jaroslav	CZE		245	203	176	3	245	624		624	208,00
7.	Wahlgren Joakim	SWE		199	192	226	3	226	617		617	205,67
8.	Stefanova Marina	BUL	8	200	173	213	3	213	586	24	610	195,33
9.	Eklund Dennis	SWE		204	237	168	3	237	609		609	203,00
10.	Andersson Sandra	SWE	8	171	201	210	3	210	582	24	606	194,00
11.	Keituri Petri	FIN		211	225	168	3	225	604		604	201,33
12.	Skobrics Zoltán	HUN		211	213	171	3	213	595		595	198,33
13.	Press Ryan	NIR		210	199	184	3	210	593		593	197,67
14.	Lund Bettina	NED	8	181	205	183	3	205	569	24	593	189,67
15.	Orálek Martin	CZE		209	191	190	3	209	590		590	196,67
16.	Sanders Nicole	NED	8	222	159	179	3	222	560	24	584	186,67
17.	De Bel Erik	NED		222	172	179	3	222	573		573	191,00
18.	Lampo Sami	FIN		159	195	215	3	215	569		569	189,67
19.	Tsorbatzoudis Evangelos	GRE		192	196	181	3	196	569		569	189,67
20.	Moor Paul	ENG		202	185	181	3	202	568		568	189,33
21.	Koráb Jan	CZE		221	182	159	3	221	562		562	187,33
22.	Andrassy Lukáš	SVK		164	191	203	3	203	558		558	186,00
23.	Tomas Cheska	NED	8	168	192	174	3	192	534	24	558	178,00
24.	Vezis Daniel	ENG		203	170	182	3	203	555		555	185,00
25.	Kubalek Benjamin	AUT		200	181	170	3	200	551		551	183,67
26.	Schwarzbauer Christian	AUT		219	192	135	3	219	546		546	182,00
27.	Fürbacher Roman	AUT		166	176	194	3	194	536		536	178,67
28.	Gross Ivonne	AUT	8	181	148	182	3	182	511	24	535	170,33
29.	Marval Michal	CZE		174	193	165	3	193	532		532	177,33
30.	Völkel Dirk	GER		163	145	222	3	222	530		530	176,67
31.	van Hemert Paula	NED	8	162	170	157	3	170	489	24	513	163,00
32.	Österholm Johan	SWE		154	179	172	3	179	505		505	168,33



Pl.	Player	Country	Hdc	G1	G2	G3	Games	Max.	Pin G.1-3	Sum. Hdc.	Pin 1-3 with Hdc	Average G.1-3
1.	Eklund Dennis	SWE		278	200	214	3	278	692		692	230,67
2.	Thorstensen Heidi	NOR	8	224	215	210	3	224	649	24	673	216,33
3.	Poeppler Birgit	GER	8	226	190	210	3	226	626	24	650	208,67
4.	Gross Thomas	AUT		246	183	215	3	246	644		644	214,67
5.	Larsen Martin	SWE		243	201	190	3	243	634		634	211,33
6.	Palermaa Osku	FIN		207	244	181	3	244	632		632	210,67
7.	Keituri Petri	FIN		258	190	180	3	258	628		628	209,33
8.	Nilsson Mattias	SWE		246	181	198	3	246	625		625	208,33
9.	Skobrics Zoltán	HUN		208	200	216	3	216	624		624	208,00
10.	Landl Rene	AUT		179	211	233	3	233	623		623	207,67
11.	Jussila Perttu	FIN		246	178	199	3	246	623		623	207,67
12.	Wahlgren Joakim	SWE		225	178	212	3	225	615		615	205,00
13.	Barret Dominic	ENG		216	215	182	3	216	613		613	204,33
14.	Larsen Thomas	DEN		173	192	246	3	246	611		611	203,67
15.	Konieczny Bodo	GER		205	195	209	3	209	609		609	203,00
16.	Andersson Robert	SWE		195	160	246	3	246	601		601	200,33
17.	Hendrickx Gianni	BEL		177	216	199	3	216	592		592	197,33
18.	Medveditskov Alexander	RUS		173	216	201	3	216	590		590	196,67
19.	Wahlgren Karl	SWE		190	205	189	3	205	584		584	194,67
20.	Weier Cameron	USA		180	210	190	3	210	580		580	193,33
21.	Lorenc Jaroslav	CZE		220	145	206	3	220	571		571	190,33
22.	Sasnauskas Linas	LTU		155	224	185	3	224	564		564	188,00
23.	Andersson Sandra	SWE	8	172	155	212	3	212	539	24	563	179,67
24.	Stefanidis Giorgos	GRE		209	139	213	3	213	561		561	187,00
25.	Nagode Božo	SLO		170	201	190	3	201	561		561	187,00
26.	Stathatos Giannis	GRE		225	195	141	3	225	561		561	187,00
27.	Press Ryan	NIR		216	166	159	3	216	541		541	180,33
28.	Talpa Marek	CZE		159	168	191	3	191	518		518	172,67
29.	Stefanova Marina	BUL	8	168	157	169	3	169	494	24	518	164,67
30.	Lund Bettina	NED	8	156	132	204	3	204	492	24	516	164,00
31.	Sanders Nicole	NED	8	180	151	158	3	180	489	24	513	163,00
32.	Orálek Martin	CZE		130	188	177	3	188	495		495	165,00





SLOVAKIA / BRATISLAVA 3.9. - 9.9. 2012




Pl.	Player	Country	Hdc	G1	G2	G3	Games	Max.	Pin G.1-3	Sum. Hdc	Pin 1-3 with Hdc	G4	G5	G6	Games	Max.	Pin G.4-6	Sum. Hdc.	Pin 1-6 with Hdc	Average G.1-6
1.	Eklund Dennis	SWE		278	200	214	3	278	692		692	176	237	224	3	237	637		1329	221,50
2.	Poeppler Birgit	GER	8	226	190	210	3	226	626	24	650	245	178	226	3	245	649	24	1323	212,50
3.	Gross Thomas	AUT		246	183	215	3	246	644		644	211	182	256	3	256	649		1293	215,50
4.	Larsen Martin	SWE		243	201	190	3	243	634		634	214	204	230	3	230	648		1282	213,67
5.	Konieczny Bodo	GER		205	195	209	3	209	609		609	250	229	188	3	250	667		1276	212,67
6.	Skobrics Zoltán	HUN		208	200	216	3	216	624		624	245	199	185	3	245	629		1253	208,83
7.	Andersson Robert	SWE		195	160	246	3	246	601		601	171	258	210	3	258	639		1240	206,67
8.	Palermaa Osku	FIN		207	244	181	3	244	632		632	213	238	155	3	238	606		1238	206,33
9.	Larsen Thomas	DEN		173	192	246	3	246	611		611	201	193	224	3	224	618		1229	204,83
10.	Jussila Perttu	FIN		246	178	199	3	246	623		623	162	217	225	3	225	604		1227	204,50
11.	Thorstensen Heidi	NOR	8	224	215	210	3	224	649	24	673	136	226	161	3	226	523	24	1220	195,33
12.	Nilsson Mattias	SWE		246	181	198	3	246	625		625	205	205	183	3	205	593		1218	203,00
13.	Wahlgren Joakim	SWE		225	178	212	3	225	615		615	203	199	191	3	203	593		1208	201,33
14.	Barret Dominic	ENG		216	215	182	3	216	613		613	245	178	169	3	245	592		1205	200,83
15.	Keituri Petri	FIN		258	190	180	3	258	628		628	201	179	154	3	201	534		1162	193,67
16.	Landl Rene	AUT		179	211	233	3	233	623		623	219	144	168	3	219	531		1154	192,33



	Player	Country	Hdc	G1	G2	Games	Max.	Pin G.1-2	Sum. Hdc	Pin 1-2 with Hdc	Average G.1-2
LANE 3	Gross Thomas	AUT		184	180	2	184	364		364	182,00
LANE 4	Skobrics Zoltán	HUN		163	192	2	192	355		355	177,50
LANE 7	Poeppler Birgit	GER	8	211	186	2	211	397	16	413	198,50
LANE 8	Andersson Robert	SWE		179	207	2	207	386		386	193,00
LANE 11	Eklund Dennis	SWE		208	225	2	225	433		433	216,50
LANE 12	Palermaa Osku	FIN		191	222	2	222	413		413	206,50
LANE 15	Larsen Martin	SWE		183	223	2	223	406		406	203,00
LANE 16	Konieczny Bodo	GER		237	237	2	237	474		474	237,00



	Player	Country	Hdc	G1	G2	Games	Max.	Pin G.1-2	Sum. Hdc	Pin 1-2 with Hdc	Average G.1-2
LANE 5	Poeppler Birgit	GER	8	208	213	2	213	421	16	437	210,50
LANE 6	Gross Thomas	AUT		188	168	2	188	356		356	178,00
LANE 9	Eklund Dennis	SWE		187	210	2	210	397		397	198,50
LANE 10	Konieczny Bodo	GER		212	216	2	216	428		428	214,00

  											
	Player	Country	Hdc	G1	G2	Games	Max.	Pin G.1-2	Sum. Hdc	Pin 1-2 with Hdc	Average G.1-2
LANE 13-14	Poepler Birgit	GER	8	165	192	2	192	357	16	373	178,50
	Konieczny Bodo	GER		211	225	2	225	436		436	218,00

WINNER OF THE
3rd BNC OPEN, Bratislava, Slovakia
 European Bowling Tour stop 13

Konieczny Bodo (GER)

