






































## Qualifications - Squad no. 1

	Player		Total	Mean	Games					
1	Bielski Paweł	 PL	<b>1271</b>	211.83	223	194	227	181	219	227
2	Gutsche Falco	 DE	<b>1151</b>	191.83	177	169	213	236	184	172
3	Vítek David	 CZ	<b>1148</b>	191.33	186	166	177	194	214	211
4	Krzepkowski Jarosław	 PL	<b>1035</b>	172.50	193	130	180	212	158	162
5	Matyśniak Dariusz	 PL	<b>1033</b>	172.17	176	182	180	179	158	158
6	Skorupa Jacek	 PL	<b>999</b>	166.50	174	146	177	122	184	196





















## Qualifications - Squad no. 2

	Player		Total	Mean	Games					
1	Świtalski Michał	 PL	<b>1335</b>	222.50	215	237	210	222	238	213
2	Zarzycki Michał	 PL	<b>1306</b>	217.67	209	231	224	202	225	215
3	Bielski Paweł	 PL	<b>1271</b>	211.83	268	176	210	205	219	193
4	Zjawiony Piotr	 PL	<b>1220</b>	203.33	202	188	176	225	177	252
5	Skorupa Jacek	 PL	<b>1206</b>	201.00	191	203	216	221	204	171
6	Gutsche Falco	 DE	<b>1198</b>	199.67	234	182	194	182	202	204
7	Krzepkowski Jarosław	 PL	<b>1128</b>	188.00	221	198	178	172	177	182
8	Rybicki Marek	 PL	<b>1085</b>	180.83	183	201	204	192	160	145
9	Matyśniak Dariusz	 PL	<b>1075</b>	179.17	224	189	143	181	153	185
10	Stasiak Marek	 PL	<b>1066</b>	177.67	152	146	195	206	186	181
11	Vítek David	 CZ	<b>1062</b>	177.00	187	180	174	167	156	198
12	Walczak Andrzej	 PL	<b>1047</b>	174.50	203	150	187	151	161	195
13	Zjawiony Łukasz	 PL	<b>1046</b>	174.33	158	207	210	176	168	127
14	Zjawiony Leszek	 PL	<b>994</b>	165.67	198	151	183	171	142	149
15	Kepinski Grzegorz	 PL	<b>991</b>	165.17	178	183	162	179	145	144

## Qualifications - Squad no. 3

	Player		Total	Mean	Games					
1	Jehkinen Joonas	 FI	<b>1277</b>	212.83	228	191	213	183	193	269
2	Rybicki Marek	 PL	<b>1215</b>	202.50	178	178	200	222	231	206
3	Bielski Paweł	 PL	<b>1184</b>	197.33	205	214	145	168	248	204
4	Skorupa Jacek	 PL	<b>1172</b>	195.33	199	173	169	226	193	212
5	Galaev Edward	 UA	<b>1093</b>	182.17	163	149	156	223	192	210
6	Walczak Andrzej	 PL	<b>1083</b>	180.50	144	148	180	207	194	210
7	Zarzycki Michał	 PL	<b>1082</b>	180.33	164	167	181	204	172	194
8	Janicki Tomasz	 PL	<b>1071</b>	178.50	189	165	152	143	183	239
9	Hachatur Mouradian	 UA	<b>1065</b>	177.50	180	171	199	188	145	182
10	Vítek David	 CZ	<b>1047</b>	174.50	165	137	164	234	134	213
11	Dementiev Viktor	 UA	<b>1035</b>	172.50	178	162	189	168	148	190
12	Kepinski Grzegorz	 PL	<b>1028</b>	171.33	190	167	157	151	187	176
13	Fomenko Andry	 UA	<b>1024</b>	170.67	184	139	168	185	172	176
14	Galaev Vladimir	 UA	<b>1014</b>	169.00	147	192	139	206	149	181
15	Dyakov Alexander	 UA	<b>1007</b>	167.83	198	162	189	180	123	155
16	Kornienko Alexander	 UA	<b>994</b>	165.67	132	162	172	159	166	203


















## Qualifications - Squad no. 5

	Player		Total	Mean	Games					
1	Nielsen Lars	 DK	<b>1265</b>	210.83	193	203	202	226	227	214
2	Dyakov Alexander	 UA	<b>1221</b>	203.50	181	221	187	213	202	217
3	Glassau Stephan	 DK	<b>1218</b>	203.00	166	206	203	233	226	184
4	Sørensen Patrik	 DK	<b>1213</b>	202.17	183	192	265	189	169	215
5	Kondratyev Olexandr	 UA	<b>1182</b>	197.00	224	185	187	203	221	162
6	Sørensen Egon	 DK	<b>1180</b>	196.67	206	205	173	150	246	200
7	Polanisz Emil	 PL	<b>1173</b>	195.50	238	149	189	206	192	199
8	Ankerdal Kenneth	 DK	<b>1172</b>	195.33	207	222	213	196	179	155
9	Kristiansen Kenneth	 DK	<b>1169</b>	194.83	210	196	203	202	155	203
10	Rothborg Karsten	 DK	<b>1131</b>	188.50	193	192	183	163	177	223
11	Norberg Robert	 DK	<b>1116</b>	186.00	158	181	201	180	198	198
12	Kornienko Alexander	 UA	<b>1070</b>	178.33	157	193	161	165	218	176
13	Dementiev Viktor	 UA	<b>1068</b>	178.00	179	173	190	176	192	158
14	Matvienko Konstantin	 RU	<b>1054</b>	175.67	191	180	174	160	178	171
15	Linke Andrzej	 PL	<b>1033</b>	172.17	187	152	144	173	198	179
16	Petersen Cecilie	 DK	<b>1015</b>	161.17	191	147	154	160	145	170
17	Kuciński Jacek	 PL	<b>1014</b>	169.00	147	143	204	166	180	174
18	Galaev Vladimir	 UA	<b>1008</b>	168.00	181	170	167	175	168	147
19	Galaev Edward	 UA	<b>996</b>	166.00	167	141	196	177	139	176
20	Rasmussen Hertha	 DK	<b>927</b>	146.50	155	120	125	167	163	149

## Qualifications - Squad no. 6

	Player		Total	Mean	Games					
1	Lorenc Jaroslav	 CZ	<b>1352</b>	225.33	233	196	237	235	226	225
2	Voss Brian	 US	<b>1329</b>	221.50	235	228	234	192	248	192
3	Kondratyev Olexandr	 UA	<b>1301</b>	216.83	223	177	191	228	228	254
4	Ahlstrand Erik	 SE	<b>1265</b>	210.83	237	213	223	228	180	184
5	Robinson Ian	 SE	<b>1250</b>	208.33	247	193	175	179	256	200
6	Gykis Vytautas	 LT	<b>1246</b>	207.67	202	182	177	256	222	207
7	Stenko Nino	 SI	<b>1244</b>	207.33	147	179	267	213	206	232
8	Polanisz Emil	 PL	<b>1241</b>	206.83	203	168	228	208	202	232
9	Hellström Peter	 SE	<b>1225</b>	204.17	203	196	247	223	197	159
10	Sørensen Niklas	 DK	<b>1188</b>	198.00	167	177	229	212	183	220
11	Preus Patryk	 PL	<b>1179</b>	196.50	168	225	189	167	182	248
12	Hachatur Mouradian	 UA	<b>1164</b>	194.00	188	161	195	203	236	181
13	Bergendorff Goran	 SE	<b>1131</b>	188.50	208	142	197	215	169	200
14	Macek Jan	 CZ	<b>1125</b>	187.50	191	171	183	239	154	187
15	Fomenko Andry	 UA	<b>1076</b>	179.33	170	198	151	210	189	158
16	Dementiev Viktor	 UA	<b>1061</b>	176.83	169	179	177	192	186	158
17	Galaev Edward	 UA	<b>1054</b>	175.67	159	179	155	191	157	213
18	Olesiński Krzysztof	 PL	<b>1045</b>	174.17	169	213	184	148	135	196
19	Kuciński Jacek	 PL	<b>1044</b>	174.00	218	199	179	169	135	144
20	Janicki Tomasz	 PL	<b>870</b>	174.00	156	140	178	177	219	0





















## Qualifications - Squad no. 7

	Player		Total	Mean			Games			
1	Hansen Carsten	 DK	<b>1363</b>	227.17	209	220	257	202	220	255
2	Nilsson Mattias	 SE	<b>1336</b>	222.67	224	209	225	214	247	217
3	Olsson Mattias	 SE	<b>1318</b>	219.67	209	215	225	227	238	204
4	Borg Anton	 SE	<b>1290</b>	215.00	164	201	257	248	200	220
5	Evgeniy Karmazin	 UA	<b>1288</b>	214.67	217	223	198	207	228	215
6	Wahlgren Karl	 SE	<b>1245</b>	207.50	218	214	197	194	229	193
7	Sundin Mattias	 SE	<b>1232</b>	205.33	188	214	202	219	210	199
8	Preus Patryk	 PL	<b>1212</b>	202.00	166	213	217	194	226	196
9	Wahlgren Joakim	 SE	<b>1212</b>	202.00	224	200	232	184	179	193
10	Zjawiony Łukasz	 PL	<b>1202</b>	200.33	166	181	184	239	242	190
11	Polanisz Emil	 PL	<b>1179</b>	196.50	216	175	187	201	170	230
12	Serhii Arakelov	 UA	<b>1112</b>	185.33	195	210	184	219	136	168
13	Kuciński Jacek	 PL	<b>1097</b>	182.83	192	192	149	196	167	201
14	Jabłoński Janusz	 PL	<b>1096</b>	182.67	144	170	203	193	216	170
15	Zjawiony Piotr	 PL	<b>1056</b>	176.00	168	128	184	210	174	192
16	Linke Andrzej	 PL	<b>1040</b>	173.33	185	172	169	186	161	167
17	Zjawiony Leszek	 PL	<b>1004</b>	167.33	137	156	184	187	192	148

### Qualifications - Squad no. 8

	Player		Total	Mean	Games					
1	Lorenc Jaroslav	 CZ	<b>1328</b>	221.33	237	195	199	221	259	217
2	Hachatur Mouradian	 UA	<b>1311</b>	218.50	222	205	223	203	213	245
3	Macek Jan	 CZ	<b>1310</b>	218.33	179	250	199	171	265	246
4	Ahlstrand Erik	 SE	<b>1260</b>	210.00	227	230	185	200	204	214
5	Olsson Mattias	 SE	<b>1260</b>	210.00	201	226	215	199	211	208
6	Nilsson Mattias	 SE	<b>1253</b>	208.83	215	171	222	224	228	193
7	Jabłoński Janusz	 PL	<b>1191</b>	198.50	201	202	190	228	222	148
8	Wahlgren Karl	 SE	<b>1171</b>	195.17	266	199	181	177	150	198
9	Dementiev Viktor	 UA	<b>1145</b>	190.83	200	247	168	170	155	205
10	Galaev Vladimir	 UA	<b>1115</b>	185.83	172	208	212	173	199	151
11	Björklund Lisa	 SE	<b>1111</b>	177.17	165	159	188	189	200	162
12	Janicki Tomasz	 PL	<b>1107</b>	184.50	226	211	175	162	177	156
13	Galaev Edward	 UA	<b>1096</b>	182.67	180	158	160	236	156	206
14	Kornienko Alexander	 UA	<b>1082</b>	180.33	147	160	165	191	234	185
15	Bergendorff Goran	 SE	<b>999</b>	166.50	158	148	188	153	181	171
16	Fomenko Andry	 UA	<b>895</b>	149.17	153	165	142	143	154	138

## Qualifications - Squad no. 9

	Player		Total	Mean	Games					
1	Borg Anton	 SE	<b>1405</b>	234.17	235	235	248	247	192	248
2	Nielsen Lars	 DK	<b>1320</b>	220.00	220	239	239	212	188	222
3	Hansen Carsten	 DK	<b>1285</b>	214.17	267	204	204	235	166	209
4	Glassau Stephan	 DK	<b>1280</b>	213.33	239	160	223	236	201	221
5	Sundin Mattias	 SE	<b>1278</b>	213.00	255	224	184	188	221	206
6	Norberg Robert	 SE	<b>1277</b>	212.83	181	232	205	237	226	196
7	Olesiński Krzysztof	 PL	<b>1269</b>	211.50	258	212	225	193	184	197
8	Wahlgren Joakim	 SE	<b>1247</b>	207.83	194	217	156	203	224	253
9	Rothborg Karsten	 DK	<b>1245</b>	207.50	205	223	238	182	163	234
10	Björklund Lisa	 SE	<b>1243</b>	199.17	204	184	167	192	247	201
11	Ankerdal Kenneth	 DK	<b>1242</b>	207.00	210	219	188	208	206	211
12	Faarbæk Kasper	 DK	<b>1206</b>	201.00	201	171	203	213	205	213
13	Sørensen Patrik	 DK	<b>1187</b>	197.83	191	183	164	246	176	227
14	Sørensen Egon	 DK	<b>1178</b>	196.33	194	215	181	211	177	200
15	Petersen Cecilie	 DK	<b>1150</b>	183.67	213	162	170	182	227	148
16	Kovacic Bojan	 RS	<b>1148</b>	191.33	206	156	234	155	184	213
17	Jabłoński Janusz	 PL	<b>1127</b>	187.83	203	192	238	192	148	154
18	Sørensen Niklas	 DK	<b>1072</b>	178.67	175	178	159	194	188	178
19	Kristiansen Kenneth	 DK	<b>1070</b>	178.33	157	182	190	157	189	195
20	Rasmussen Hertha	 DK	<b>990</b>	157.00	150	143	166	168	177	138



## Qualifications - Squad no. 10

	Player		Total	Mean	Games					
1	Chamberlain Matt	 GB	<b>1312</b>	218.67	184	218	231	254	210	215
2	Robinson Ian	 SE	<b>1311</b>	218.50	175	233	245	218	193	247
3	Grabrijan Anže	 SI	<b>1298</b>	216.33	168	268	200	247	202	213
4	Brandt Sandro	 DE	<b>1259</b>	209.83	243	207	261	174	195	179
5	Stenko Nino	 SI	<b>1258</b>	209.67	204	214	239	224	189	188
6	Hellström Peter	 SE	<b>1233</b>	205.50	213	234	199	203	195	189
7	Oseredko Viacheslav	 UA	<b>1230</b>	205.00	204	194	230	172	203	227
8	Pöhler Lars	 DE	<b>1227</b>	204.50	141	216	192	230	213	235
9	Sadowski David	 DE	<b>1223</b>	203.83	185	213	180	213	229	203
10	Fiege Stephan	 DE	<b>1198</b>	199.67	186	196	168	202	202	244
11	Rose Sam	 GB	<b>1198</b>	199.67	183	193	209	175	225	213
12	Gykis Vytautas	 LT	<b>1197</b>	199.50	237	152	208	199	235	166
13	Staar Lieven	 DE	<b>1188</b>	198.00	170	215	203	194	211	195
14	Paraschiv Lucian	 RO	<b>1186</b>	197.67	148	193	167	214	233	231
15	Strbac Vladimir	 RS	<b>1169</b>	194.83	196	244	171	201	182	175
16	Kwiatkowski Karol	 PL	<b>1117</b>	186.17	149	198	182	204	173	211
17	Matvienko Konstantin	 RU	<b>1101</b>	183.50	207	184	165	157	202	186
18	Pietraszek Bartłomiej	 PL	<b>1076</b>	179.33	210	168	145	213	192	148
19	Dementiev Viktor	 UA	<b>1051</b>	175.17	177	164	215	167	139	189
20	Pietraszek Janusz	 PL	<b>1036</b>	172.67	162	148	168	224	186	148





















## Qualifications - Squad no. 11

	Player		Total	Mean	Games					
1	Wahlgren Karl	 SE	<b>1421</b>	236.83	213	229	247	225	207	300
2	Veziš Daniel	 LV	<b>1375</b>	229.17	225	238	258	211	215	228
3	Smith Allan	 US	<b>1346</b>	224.33	257	195	238	212	237	207
4	Kjeldsen Kamilla	 DK	<b>1296</b>	208.00	235	201	197	215	214	186
5	Baade Marco	 DE	<b>1292</b>	215.33	225	229	223	202	224	189
6	Hauchwitz Sascha	 DE	<b>1261</b>	210.17	213	194	221	167	269	197
7	Riegel Sven	 DE	<b>1238</b>	206.33	190	195	168	247	191	247
8	Serhii Arakelov	 UA	<b>1191</b>	198.50	194	210	200	165	255	167
9	Konieczny Bodo	 DE	<b>1170</b>	195.00	199	187	202	190	167	225
10	Calagiu Cristian	 RO	<b>1155</b>	192.50	168	168	244	156	227	192
11	Rasmussen Pernille	 DK	<b>1137</b>	181.50	192	195	180	187	156	179
12	Hernitschek Andreas	 DE	<b>1133</b>	188.83	181	218	190	162	189	193
13	Pietraszek Janusz	 PL	<b>1133</b>	188.83	161	223	203	161	199	186
14	Langner Alexander	 PL	<b>1119</b>	186.50	200	125	227	200	187	180
15	Gyķis Vytautas	 LT	<b>1111</b>	185.17	169	206	177	188	204	167
16	Balan Marius	 RO	<b>1075</b>	179.17	141	144	221	183	189	197
17	Jabłoński Janusz	 PL	<b>1040</b>	173.33	144	196	173	169	156	202
18	Muth Jens	 DE	<b>1040</b>	173.33	176	179	194	183	150	158
19	Stokmanis Maris	 LV	<b>1025</b>	170.83	165	157	171	179	214	139
20	Stokmanis Janis	 LV	<b>1024</b>	170.67	187	216	156	152	147	166





















## Qualifications - Squad no. 14

	Player		Total	Mean	Games					
1	Chamberlain Matt	 GB	<b>1292</b>	215.33	200	193	255	209	242	193
2	Maggi Mats	 BE	<b>1275</b>	212.50	191	267	189	210	195	223
3	Grabrijan Anže	 SI	<b>1254</b>	209.00	222	187	204	179	259	203
4	Kjeldsen Kamilla	 DK	<b>1248</b>	200.00	160	246	202	168	235	189
5	Fiege Stephan	 DE	<b>1245</b>	207.50	203	184	183	256	230	189
6	Hellström Peter	 SE	<b>1239</b>	206.50	169	238	196	225	212	199
7	Veziš Daniel	 LV	<b>1236</b>	206.00	258	179	200	212	233	154
8	Rasmussen Pernille	 DK	<b>1195</b>	191.17	204	199	178	203	170	193
9	Bouwman Dennis	 NL	<b>1181</b>	196.83	247	176	149	197	188	224
10	Björklund Lisa	 SE	<b>1167</b>	186.50	202	226	190	191	147	163
11	Rose Sam	 GB	<b>1158</b>	193.00	176	202	214	194	169	203
12	Sadowski David	 DE	<b>1141</b>	190.17	195	154	212	189	165	226
13	Brandt Sandro	 DE	<b>1092</b>	182.00	235	164	203	155	151	184
14	Sasnauskas Linas	 LT	<b>1090</b>	181.67	175	210	185	163	169	188
15	Bergendorff Goran	 SE	<b>1089</b>	181.50	195	171	178	171	192	182
16	Knijff Dennis	 NL	<b>1057</b>	176.17	193	171	193	146	200	154
17	Stokmanis Janis	 LV	<b>990</b>	165.00	159	182	142	144	168	195
18	Kornienko Alexander	 UA	<b>957</b>	159.50	169	172	156	161	141	158
19	Fomenko Andry	 UA	<b>954</b>	159.00	141	123	153	169	186	182
20	Stokmanis Maris	 LV	<b>911</b>	151.83	150	142	123	197	152	147





















## Qualifications

	Player		Total	Mean	Games					
1	Staar Lieven	 DE	<b>1316</b>	219.33	186	225	224	264	195	222
2	Evgeniy Karmazin	 UA	<b>1273</b>	212.17	183	243	171	187	242	247
3	Sørensen Egon	 DK	<b>1271</b>	211.83	213	169	216	236	179	258
4	Nielsen Lars	 DK	<b>1244</b>	207.33	256	214	190	171	156	257
5	Jehkinen Joonas	 FI	<b>1242</b>	207.00	180	246	165	191	256	204
6	Rothborg Karsten	 DK	<b>1226</b>	204.33	178	205	203	226	227	187
7	Hernitschek Andreas	 DE	<b>1210</b>	201.67	191	225	226	218	184	166
8	Pöhler Lars	 DE	<b>1208</b>	201.33	201	199	206	203	235	164
9	Konieczny Bodo	 DE	<b>1199</b>	199.83	213	259	185	185	163	194
10	Sørensen Patrik	 DK	<b>1188</b>	198.00	237	207	189	190	182	183
11	Kristiansen Kenneth	 DK	<b>1174</b>	195.67	206	168	191	215	213	181
12	Faarbæk Kasper	 DK	<b>1171</b>	195.17	141	195	211	171	231	222
13	Glassau Stephan	 DK	<b>1163</b>	193.83	226	181	223	158	191	184
14	Hansen Carsten	 DK	<b>1160</b>	193.33	197	175	198	198	190	202
15	Norberg Robert	 SE	<b>1155</b>	192.50	255	158	177	159	174	232
16	Paraschiv Lucian	 RO	<b>1139</b>	189.83	203	169	180	211	198	178
17	Ankerdal Kenneth	 DK	<b>1133</b>	188.83	203	198	185	161	187	199
18	Petersen Cecilie	 DK	<b>1116</b>	178.00	185	162	178	123	205	215
19	Sørensen Niklas	 DK	<b>1075</b>	179.17	174	180	178	227	161	155
20	Serhii Arakelov	 UA	<b>1063</b>	177.17	149	226	180	211	125	172

## Qualifications





























	Player		Total	Mean	Games					
1	Maggi Mats	 BE	<b>1291</b>	215.17	231	213	196	203	223	225
2	Sandowski David	 DE	<b>1287</b>	214.50	224	246	153	247	161	256
3	Hellström Peter	 SE	<b>1226</b>	204.33	239	190	169	181	190	257
4	Kondratyev Olexandr	 UA	<b>1166</b>	194.33	216	221	150	204	203	172
5	Grünheid Dennis	 DE	<b>1164</b>	194.00	212	159	183	207	186	217
6	Hopka Julius	 NO	<b>1159</b>	193.17	214	115	202	197	253	178
7	Matvienko Konstantin	 RU	<b>1141</b>	190.17	196	214	195	134	193	209
8	Stokmanis Maris	 LV	<b>1137</b>	189.50	199	225	153	187	158	215
9	Dementiev Viktor	 UA	<b>1134</b>	189.00	165	203	220	189	184	173
10	Dyakov Alexander	 UA	<b>1130</b>	188.33	194	192	189	190	160	205
11	Gykis Vytautas	 LT	<b>1119</b>	186.50	215	148	172	205	173	206
12	Sasnauskas Linas	 LT	<b>1110</b>	185.00	198	161	222	182	169	178
13	Stenko Nino	 SI	<b>1108</b>	184.67	213	179	173	184	198	161
14	Rose Sam	 GB	<b>1067</b>	177.83	169	201	167	164	158	208
15	Oseredko Viacheslav	 UA	<b>1066</b>	177.67	179	178	170	174	182	183
16	Strbac Vladimir	 RS	<b>1013</b>	168.83	188	169	180	147	168	161
17	Galaev Edward	 UA	<b>1011</b>	168.50	126	200	160	172	157	196
18	Paraschiv Lucian	 RO	<b>951</b>	158.50	169	163	135	175	133	176
19	Kovacic Bojan	 RS	<b>865</b>	173.00	147	168	195	216	139	0
20	Stokmanis Janis	 LV	<b>849</b>	169.80	141	126	234	165	183	0

## Qualifications

	Player		Total	Mean	Games					
1	Jehkinen Joonas	 FI	<b>1396</b>	232.67	247	225	244	177	235	268
2	Grünheid Dennis	 DE	<b>1289</b>	214.83	216	234	204	197	223	215
3	Björklund Lisa	 SE	<b>1181</b>	188.83	202	206	180	181	179	185
4	Matvienko Konstantin	 RU	<b>1145</b>	190.83	188	160	195	165	158	279
5	Strbac Vladimir	 RS	<b>1119</b>	186.50	206	182	169	172	200	190
6	Bouwman Dennis	 NL	<b>1114</b>	185.67	202	191	206	179	177	159
7	Balan Marius	 RO	<b>1112</b>	185.33	169	203	198	198	179	165
8	Serhii Arakelov	 UA	<b>1110</b>	185.00	196	149	200	208	168	189
9	Kovacic Bojan	 RS	<b>1106</b>	184.33	179	202	206	176	186	157
10	Sasnauskas Linas	 LT	<b>1105</b>	184.17	199	155	185	203	155	208
11	Oseredko Viacheslav	 UA	<b>1088</b>	181.33	166	213	191	153	175	190
12	Calagiu Cristian	 RO	<b>1086</b>	181.00	225	144	185	167	168	197
13	Pöhler Lars	 DE	<b>1071</b>	178.50	171	188	170	173	183	186
14	Langner Alexander	 PL	<b>1063</b>	177.17	163	134	208	187	200	171
15	Knijff Dennis	 NL	<b>991</b>	165.17	141	183	145	156	179	187
16	Smith Allan	 US	<b>723</b>	180.75	193	153	188	189	0	0
17	Baade Marco	 DE	<b>703</b>	175.75	170	192	187	154	0	0
18	Muth Jens	 DE	<b>675</b>	168.75	164	182	161	168	0	0
19	Hauchwitz Sascha	 DE	<b>660</b>	165.00	177	164	168	151	0	0
20	Riegel Sven	 DE	<b>577</b>	192.33	159	198	220	0	0	0


## Qualifications

Player			Total	Mean	Games						
1	Wahlgren	Karl	SE	<b>1421</b>	236.83	213	229	247	225	207	300
2	Borg	Anton	SE	<b>1405</b>	234.17	235	235	248	247	192	248
3	Jehkinen	Joonas	FI	<b>1396</b>	232.67	247	225	244	177	235	268
4	Veziš	Daniel	LV	<b>1375</b>	229.17	225	238	258	211	215	228
5	Hansen	Carsten	DK	<b>1363</b>	227.17	209	220	257	202	220	255
6	Lorenc	Jaroslav	CZ	<b>1352</b>	225.33	233	196	237	235	226	225
7	Smith	Allan	US	<b>1346</b>	224.33	257	195	238	212	237	207
8	Nilsson	Mattias	SE	<b>1336</b>	222.67	224	209	225	214	247	217
9	Świtalski	Michał	PL	<b>1335</b>	222.50	215	237	210	222	238	213
10	Voss	Brian	US	<b>1329</b>	221.50	235	228	234	192	248	192
11	Nielsen	Lars	DK	<b>1320</b>	220.00	220	239	239	212	188	222
12	Olsson	Mattias	SE	<b>1318</b>	219.67	209	215	225	227	238	204
13	Staar	Lieven	DE	<b>1316</b>	219.33	186	225	224	264	195	222
14	Chamberlain	Matt	GB	<b>1312</b>	218.67	184	218	231	254	210	215
15	Robinson	Ian	SE	<b>1311</b>	218.50	175	233	245	218	193	247
16	Hachatur	Mouradian	UA	<b>1311</b>	218.50	222	205	223	203	213	245
17	Macek	Jan	CZ	<b>1310</b>	218.33	179	250	199	171	265	246
18	Zarzycki	Michał	PL	<b>1306</b>	217.67	209	231	224	202	225	215
19	Kondratyev	Olexandr	UA	<b>1301</b>	216.83	223	177	191	228	228	254
20	Grabrijan	Anže	SI	<b>1298</b>	216.33	168	268	200	247	202	213
21	Kjeldsen	Kamilla	DK	<b>1296</b>	208.00	235	201	197	215	214	186
22	Baade	Marco	DE	<b>1292</b>	215.33	225	229	223	202	224	189
23	Maggi	Mats	BE	<b>1291</b>	215.17	231	213	196	203	223	225
24	Grünheid	Dennis	DE	<b>1289</b>	214.83	216	234	204	197	223	215
25	Evgeniy	Karmazin	UA	<b>1288</b>	214.67	217	223	198	207	228	215
26	Sandowski	David	DE	<b>1287</b>	214.50	224	246	153	247	161	256
27	Glassau	Stephan	DK	<b>1280</b>	213.33	239	160	223	236	201	221
28	Sundin	Mattias	SE	<b>1278</b>	213.00	255	224	184	188	221	206
29	Norberg	Robert	SE	<b>1277</b>	212.83	181	232	205	237	226	196
30	Sørensen	Egon	DK	<b>1271</b>	211.83	213	169	216	236	179	258
31	Bielski	Paweł	PL	<b>1271</b>	211.83	223	194	227	181	219	227
32	Olesiński	Krzysztof	PL	<b>1269</b>	211.50	258	212	225	193	184	197
33	Ahlstrand	Erik	SE	<b>1265</b>	210.83	237	213	223	228	180	184
34	Hauchwitz	Sascha	DE	<b>1261</b>	210.17	213	194	221	167	269	197
35	Brandt	Sandro	DE	<b>1259</b>	209.83	243	207	261	174	195	179
36	Stenko	Nino	SI	<b>1258</b>	209.67	204	214	239	224	189	188
37	Wahlgren	Joakim	SE	<b>1247</b>	207.83	194	217	156	203	224	253
38	Gykis	Vytautas	LT	<b>1246</b>	207.67	202	182	177	256	222	207
39	Rothborg	Karsten	DK	<b>1245</b>	207.50	205	223	238	182	163	234
40	Fiege	Stephan	DE	<b>1245</b>	207.50	203	184	183	256	230	189
41	Björklund	Lisa	SE	<b>1243</b>	199.17	204	184	167	192	247	201
42	Ankerdal	Kenneth	DK	<b>1242</b>	207.00	210	219	188	208	206	211
43	Polanisz	Emil	PL	<b>1241</b>	206.83	203	168	228	208	202	232
44	Hellström	Peter	SE	<b>1239</b>	206.50	169	238	196	225	212	199
45	Riegel	Sven	DE	<b>1238</b>	206.33	190	195	168	247	191	247
46	Oseredko	Viacheslav	UA	<b>1230</b>	205.00	204	194	230	172	203	227
47	Pöhler	Lars	DE	<b>1227</b>	204.50	141	216	192	230	213	235
48	Dyakov	Alexander	UA	<b>1221</b>	203.50	181	221	187	213	202	217
49	Zjawiony	Piotr	PL	<b>1220</b>	203.33	202	188	176	225	177	252
50	Rybicki	Marek	PL	<b>1215</b>	202.50	178	178	200	222	231	206
51	Sørensen	Patrik	DK	<b>1213</b>	202.17	183	192	265	189	169	215
52	Preus	Patryk	PL	<b>1212</b>	202.00	166	213	217	194	226	196
53	Hernitschek	Andreas	DE	<b>1210</b>	201.67	191	225	226	218	184	166
54	Faarbæk	Kasper	DK	<b>1206</b>	201.00	201	171	203	213	205	213
55	Skorupa	Jacek	PL	<b>1206</b>	201.00	191	203	216	221	204	171
56	Zjawiony	Łukasz	PL	<b>1202</b>	200.33	166	181	184	239	242	190
57	Konieczny	Bodo	DE	<b>1199</b>	199.83	213	259	185	185	163	194
58	Rose	Sam	GB	<b>1198</b>	199.67	183	193	209	175	225	213
59	Gutsche	Falco	DE	<b>1198</b>	199.67	234	182	194	182	202	204
60	Rasmussen	Pernille	DK	<b>1195</b>	191.17	204	199	178	203	170	193
61	Serhii	Arakelov	UA	<b>1191</b>	198.50	194	210	200	165	255	167
62	Jabłoński	Janusz	PL	<b>1191</b>	198.50	201	202	190	228	222	148
63	Sørensen	Niklas	DK	<b>1188</b>	198.00	167	177	229	212	183	220
64	Paraschiv	Lucian	RO	<b>1186</b>	197.67	148	193	167	214	233	231
65	Bouwman	Dennis	NL	<b>1181</b>	196.83	247	176	149	197	188	224
66	Kristiansen	Kenneth	DK	<b>1174</b>	195.67	206	168	191	215	213	181
67	Strbac	Vladimir	RS	<b>1169</b>	194.83	196	244	171	201	182	165





















65	Bouwman	Dennis	 NL	<b>1181</b>	196.83	247	176	149	197	188	224
66	Kristiansen	Kenneth	 DK	<b>1174</b>	195.67	206	168	191	215	213	181
67	Strbac	Vladimir	 RS	<b>1169</b>	194.83	196	244	171	201	182	175
68	Hopka	Julius	 NO	<b>1159</b>	193.17	214	115	202	197	253	178
69	Calagiu	Cristian	 RO	<b>1155</b>	192.50	168	168	244	156	227	192
70	Petersen	Cecilie	 DK	<b>1150</b>	183.67	213	162	170	182	227	148
71	Kovacic	Bojan	 RS	<b>1148</b>	191.33	206	156	234	155	184	213
72	Vitek	David	 CZ	<b>1148</b>	191.33	186	166	177	194	214	211
73	Matvienko	Konstantin	 RU	<b>1145</b>	190.83	188	160	195	165	158	279
74	Dementiev	Viktor	 UA	<b>1145</b>	190.83	200	247	168	170	155	205
75	Stokmanis	Maris	 LV	<b>1137</b>	189.50	199	225	153	187	158	215
76	Pietraszek	Janusz	 PL	<b>1133</b>	188.83	161	223	203	161	199	186
77	Bergendorff	Goran	 SE	<b>1131</b>	188.50	208	142	197	215	169	200
78	Krzepkowski	Jarosław	 PL	<b>1128</b>	188.00	221	198	178	172	177	182
79	Langner	Alexander	 PL	<b>1119</b>	186.50	200	125	227	200	187	180
80	Kwiatkowski	Karol	 PL	<b>1117</b>	186.17	149	198	182	204	173	211
81	Galaev	Vladimir	 UA	<b>1115</b>	185.83	172	208	212	173	199	151
82	Balan	Marius	 RO	<b>1112</b>	185.33	169	203	198	198	179	165
83	Sasnauskas	Linas	 LT	<b>1110</b>	185.00	198	161	222	182	169	178
84	Janicki	Tomasz	 PL	<b>1107</b>	184.50	226	211	175	162	177	156
85	Kuciński	Jacek	 PL	<b>1097</b>	182.83	192	192	149	196	167	201
86	Galaev	Edward	 UA	<b>1096</b>	182.67	180	158	160	236	156	206
87	Walczak	Andrzej	 PL	<b>1083</b>	180.50	144	148	180	207	194	210
88	Kornienko	Alexander	 UA	<b>1082</b>	180.33	147	160	165	191	234	185
89	Fomenko	Andry	 UA	<b>1076</b>	179.33	170	198	151	210	189	158
90	Pietraszek	Bartłomiej	 PL	<b>1076</b>	179.33	210	168	145	213	192	148
91	Matyśniak	Dariusz	 PL	<b>1075</b>	179.17	224	189	143	181	153	185
92	Stasiak	Marek	 PL	<b>1066</b>	177.67	152	146	195	206	186	181
93	Knijff	Dennis	 NL	<b>1057</b>	176.17	193	171	193	146	200	154
94	Linke	Andrzej	 PL	<b>1040</b>	173.33	185	172	169	186	161	167
95	Muth	Jens	 DE	<b>1040</b>	173.33	176	179	194	183	150	158
96	Kepinski	Grzegorz	 PL	<b>1028</b>	171.33	190	167	157	151	187	176
97	Stokmanis	Janis	 LV	<b>1024</b>	170.67	187	216	156	152	147	166
98	Zjawiony	Leszek	 PL	<b>1004</b>	167.33	137	156	184	187	192	148
99	Rasmussen	Hertha	 DK	<b>990</b>	157.00	150	143	166	168	177	138











## Final step 1

	Player		Sum	Total	Mean	Games				
1	Lorenc	Jaroslav	 CZ	880	<b>2232</b>	220.00	256	188	223	213
2	Hansen	Carsten	 DK	864	<b>2227</b>	216.00	216	248	210	190
3	Veziš	Daniel	 LV	840	<b>2215</b>	210.00	200	215	190	235
4	Grünheid	Dennis	 DE	912	<b>2201</b>	228.00	246	204	215	247
5	Wahlgren	Karl	 SE	746	<b>2167</b>	186.50	191	202	184	169
6	Bielski	Paweł	 PL	876	<b>2147</b>	219.00	229	233	188	226
7	Smith	Allan	 US	792	<b>2138</b>	198.00	165	209	242	176
8	Hachatur	Mouradian	 UA	824	<b>2135</b>	206.00	194	194	237	199
9	Baade	Marco	 DE	833	<b>2125</b>	208.25	164	218	214	237
10	Macek	Jan	 CZ	815	<b>2125</b>	203.75	166	215	246	188
11	Kjeldsen	Kamilla	 DK	824	<b>2120</b>	198.00	163	193	256	180
12	Olsson	Mattias	 SE	796	<b>2114</b>	199.00	204	190	215	187
13	Świtalski	Michał	 PL	776	<b>2111</b>	194.00	182	215	189	190
14	Borg	Anton	 SE	702	<b>2107</b>	175.50	171	148	190	193
15	Jehkinen	Joonas	 FI	706	<b>2102</b>	176.50	167	158	183	198
16	Fiege	Stephan	 DE	835	<b>2080</b>	208.75	230	201	200	204
17	Kondratyev	Olexandr	 UA	778	<b>2079</b>	194.50	180	205	192	201
18	Maggi	Mats	 BE	785	<b>2076</b>	196.25	191	188	177	229
19	Brandt	Sandro	 DE	813	<b>2072</b>	203.25	211	193	156	253
20	Olesiński	Krzysztof	 PL	803	<b>2072</b>	200.75	200	182	196	225
21	Hauchwitz	Sascha	 DE	804	<b>2065</b>	201.00	244	209	172	179
22	Grabrijan	Anže	 SI	767	<b>2065</b>	191.75	222	191	177	177
23	Stenko	Nino	 SI	806	<b>2064</b>	201.50	187	174	246	199
24	Nilsson	Mattias	 SE	724	<b>2060</b>	181.00	164	169	145	246
25	Sundin	Mattias	 SE	780	<b>2058</b>	195.00	178	196	191	215
26	Zarzycki	Michał	 PL	747	<b>2053</b>	186.75	205	214	159	169
27	Sandowski	David	 DE	759	<b>2046</b>	189.75	192	214	169	184
28	Staar	Lieven	 DE	725	<b>2041</b>	181.25	161	166	206	192
29	Robinson	Ian	 SE	724	<b>2035</b>	181.00	163	203	181	177
30	Glassau	Stephan	 DK	754	<b>2034</b>	188.50	211	204	181	158
31	Nielsen	Lars	 DK	712	<b>2032</b>	178.00	208	168	167	169
32	Chamberlain	Matt	 GB	716	<b>2028</b>	179.00	199	161	186	170
33	Evgeniy	Karmazin	 UA	735	<b>2023</b>	183.75	159	194	218	164
34	Ahlstrand	Erik	 SE	755	<b>2020</b>	188.75	206	192	176	181
35	Voss	Brian	 US	684	<b>2013</b>	171.00	169	177	147	191
36	Rothborg	Karsten	 DK	734	<b>1979</b>	183.50	156	141	215	222
37	Sørensen	Egon	 DK	706	<b>1977</b>	176.50	173	179	162	192
38	Norberg	Robert	 SE	674	<b>1951</b>	168.50	143	146	181	204
39	Gykis	Vytautas	 LT	699	<b>1945</b>	174.75	150	183	169	197
40	Wahlgren	Joakim	 SE	651	<b>1898</b>	162.75	181	157	141	172

## Final step 2

Player			Sum	Total	Mean	Games				
1	Hansen	Carsten	 DK	867	<b>3094</b>	216.75	222	234	176	235
2	Lorenc	Jaroslav	 CZ	779	<b>3011</b>	194.75	191	163	227	198
3	Grünheid	Dennis	 DE	810	<b>3011</b>	202.50	256	194	181	179
4	Hachatur	Mouradian	 UA	861	<b>2996</b>	215.25	165	226	235	235
5	Kjeldsen	Kamilla	 DK	870	<b>2990</b>	209.50	210	204	213	211
6	Jehkinen	Joonas	 FI	873	<b>2975</b>	218.25	246	223	200	204
7	Veziš	Daniel	 LV	751	<b>2966</b>	187.75	212	180	169	190
8	Smith	Allan	 US	806	<b>2944</b>	201.50	210	203	192	201
9	Olsson	Mattias	 SE	826	<b>2940</b>	206.50	211	184	224	207
10	Wahlgren	Karl	 SE	767	<b>2934</b>	191.75	163	175	171	258
11	Baade	Marco	 DE	798	<b>2923</b>	199.50	172	156	248	222
12	Bielski	Paweł	 PL	751	<b>2898</b>	187.75	200	181	168	202
13	Świtalski	Michał	 PL	768	<b>2879</b>	192.00	175	189	191	213
14	Kondratyev	Olexandr	 UA	791	<b>2870</b>	197.75	162	166	246	217
15	Borg	Anton	 SE	762	<b>2869</b>	190.50	194	187	180	201
16	Macek	Jan	 CZ	702	<b>2827</b>	175.50	157	181	174	190
17	Fiege	Stephan	 DE	699	<b>2779</b>	174.75	170	171	158	200
18	Olesiński	Krzysztof	 PL	691	<b>2763</b>	172.75	169	145	145	232
19	Maggi	Mats	 BE	659	<b>2735</b>	164.75	137	189	176	157
20	Brandt	Sandro	 DE	648	<b>2720</b>	162.00	134	152	193	169

**Final step 3 - Robin Round**

	<b>Player</b>		<b>Total</b>	<b>Sum RR</b>	<b>Games</b>						
1	Kjeldsen Kamilla	 DK	<b>4675</b>	1685	200	278	224	199	181	226	236
				141	20	25	20	0	0	20	0
2	Lorenc Jaroslav	 CZ	<b>4649</b>	1638	252	248	204	225	213	192	199
				105	25	20	0	20	20	0	20
3	Hansen Carsten	 DK	<b>4637</b>	1543	230	216	172	188	257	199	206
				75	20	0	0	20	25	10	0
4	Jehkinen Joonas	 FI	<b>4577</b>	1602	236	249	195	224	225	206	207
				60	20	0	0	0	20	0	20
5	Hachatur Mouradian	 UA	<b>4562</b>	1566	205	217	233	200	206	226	209
				70	0	10	20	0	0	20	20
6	Smith Allan	 US	<b>4539</b>	1595	181	196	202	239	205	225	247
				100	0	0	20	20	20	20	20
7	Veizis Daniel	 LV	<b>4510</b>	1544	185	230	221	223	215	199	201
				70	0	20	20	20	0	10	0
8	Grünheid Dennis	 DE	<b>4362</b>	1351	191	217	172	179	200	203	179
				10	0	10	0	0	0	0	0

## Final step 4 - Step ladder

### Walka o III miejsce

4	Jehkinen Joonas	238
3	Hansen Carsten	204

### Walka o II miejsce

3	Jehkinen Joonas	196
2	Lorenc Jaroslav	246

### Walka o I miejsce

2	Lorenc Jaroslav	390	186	204
1	Kjeldsen Kamilla	449	193	240