












Qualifications

	Player		Total	Mean	Games					
1	Zarzycki Michał	 PL	1321	220.17	253	188	207	269	210	194
2	Ryglowski Piotr	 PL	1154	192.33	166	181	186	194	213	214
3	Siwak Ryszard	 PL	1139	189.83	152	240	172	217	166	192
4	Dąbrowski Jarosław	 PL	1127	187.83	213	177	208	137	189	203
5	Świtalski Michał	 PL	1117	186.17	215	185	188	184	208	137
6	Krzepkowski Jarosław	 PL	1079	179.83	160	220	152	148	207	192
7	Meronk Andrzej	 PL	1020	170.00	179	179	162	171	126	203
8	Rybicki Marek	 PL	1017	169.50	158	180	141	175	188	175
9	Korkowski Ryszard	 PL	1003	167.17	196	149	171	137	159	191
10	Hulecki Janusz	 PL	998	166.33	172	181	145	160	167	173
11	Pastuszko Piotr	 PL	989	164.83	181	151	161	157	186	153








Qualifications

	Player		Total	Mean	Games									
1	Hindrák Jiří	 CZ	1374	229.00	174	232	288	170	257	253				
2	Drevenstedt Frank	 DE	1307	217.83	219	214	192	258	192	232				
3	Günther Markus	 DE	1289	214.83	232	222	186	230	186	233				
4	Garbotz Sven	 DE	1285	214.17	180	237	216	226	225	201				
5	Schneider Torsten	 DE	1226	204.33	225	191	166	184	216	244				
6	Gutsche Falco	 DE	1225	204.17	210	190	217	237	193	178				
7	Janicki Tomasz	 PL	1222	203.67	201	200	187	234	190	210				
8	Zjawiony Piotr	 PL	1211	201.83	186	195	134	218	238	240				
9	Balzer Martin	 DE	1180	196.67	196	235	213	189	198	149				
10	Rybicki Marek	 PL	1177	196.17	173	203	196	206	184	215				
11	Korkowski Ryszard	 PL	1170	195.00	221	209	161	196	172	211				
12	Świtalski Michał	 PL	1165	194.17	178	237	203	130	191	226				
13	Merzdorf Anja	 DE	1165	186.17	211	192	196	183	170	165				
14	Gutsche Dennis	 DE	1132	188.67	184	217	146	168	226	191				
15	Siwak Ryszard	 PL	1114	185.67	223	186	217	165	131	192				
16	Krzepkowski Jarosław	 PL	1066	177.67	225	157	209	124	184	167				
17	Zjawiony Łukasz	 PL	1046	174.33	155	243	201	137	153	157				
18	Gerischer Steffen	 DE	1025	170.83	143	181	135	212	172	182				
19	Ryngwelska Iga	 PL	994	157.67	147	146	152	180	147	174				
20	Meronk Andrzej	 PL	986	164.33	167	138	186	182	154	159				
















Qualifications

	Player		Total	Mean		Games				
1	Garbotz Sven	 DE	507	253.50	251	256	0	0	0	0
2	Janicki Tomasz	 PL	461	230.50	223	238	0	0	0	0
3	Drevenstedt Frank	 DE	460	230.00	245	215	0	0	0	0
4	Günther Markus	 DE	444	222.00	207	237	0	0	0	0
5	Balzer Martin	 DE	442	221.00	199	243	0	0	0	0
6	Ryngwelska Iga	 PL	426	205.00	235	175	0	0	0	0
7	Hulecki Janusz	 PL	422	211.00	230	192	0	0	0	0
8	Hindrák Jiří	 CZ	413	206.50	206	207	0	0	0	0
9	Rybicki Marek	 PL	399	199.50	190	209	0	0	0	0
10	Korkowski Ryszard	 PL	397	198.50	235	162	0	0	0	0
11	Merklejn Joanna	 PL	392	188.00	193	183	0	0	0	0
12	Schneider Torsten	 DE	389	194.50	204	185	0	0	0	0
13	Robinson Ian	 SE	388	194.00	205	183	0	0	0	0
14	Gerischer Steffen	 DE	384	192.00	157	227	0	0	0	0
15	Gutsche Falco	 DE	383	191.50	187	196	0	0	0	0
16	Ryglowski Piotr	 PL	361	180.50	180	181	0	0	0	0
17	Zarzycki Michał	 PL	359	179.50	191	168	0	0	0	0
18	Gutsche Dennis	 DE	357	178.50	181	176	0	0	0	0
19	Dąbrowski Jarosław	 PL	335	167.50	183	152	0	0	0	0
20	Meronk Andrzej	 PL	315	157.50	157	158	0	0	0	0





















Qualifications

	Player		Total	Mean	Games					
1	Veziš Daniel	 LV	1383	230.50	236	193	246	256	217	235
2	Zjawiony Łukasz	 PL	1153	192.17	225	197	199	169	151	212
3	Zjawiony Piotr	 PL	1146	191.00	186	215	181	199	148	217
4	Bielski Paweł	 PL	1133	188.83	156	177	247	199	183	171
5	Robinson Ian	 SE	1108	184.67	156	222	192	164	180	194
6	Cooper David	 GB	1077	179.50	168	208	179	156	182	184
7	Zjawiony Leszek	 PL	933	155.50	142	175	145	165	173	133












Qualifications

	Player		Total	Mean	Games					
1	Sharet Ido	 IL	1270	211.67	245	189	210	206	224	196
2	Bielski Paweł	 PL	1240	206.67	198	199	210	205	206	222
3	Neumann Ariane	 DE	1239	198.50	177	216	176	150	216	256
4	Platzbecker Marco	 DE	1208	201.33	245	223	183	225	165	167
5	Fishler Lynne	 IL	1189	190.17	245	139	136	219	179	223
6	Efraty Shahr	 IL	1181	196.83	202	190	196	185	229	179
7	Merklejn Joanna	 PL	1166	186.33	190	197	174	170	186	201
8	Robinson Ian	 SE	1164	194.00	189	147	180	247	212	189
9	Dragon Ralf	 DE	1157	192.83	181	183	193	181	204	215
10	Reich Noam	 IL	1156	192.67	161	214	200	264	160	157
11	Bernsrein Matan	 IL	1137	189.50	174	199	163	177	182	242
12	Grisario Yaniv	 IL	1132	188.67	154	235	205	189	164	185
13	Hamra Guy	 IL	1130	188.33	189	193	172	191	211	174
14	Zjawiony Łukasz	 PL	1122	187.00	181	168	206	175	192	200
15	Krispel Shachar	 IL	1014	169.00	142	142	145	214	204	167


Qualifications

	Player		Total	Mean	Games					
1	Wetterberg Mattias	 SE	1411	235.17	229	277	235	213	233	224
2	Ingerskog Ludwig	 SE	1371	228.50	258	257	216	224	159	257
3	Olsson Mattias	 SE	1363	227.17	268	233	196	249	192	225
4	Elofsson Anton	 SE	1363	227.17	207	226	258	258	200	214
5	Svensson Jesper	 SE	1355	225.83	300	203	258	177	159	258
6	Fransson Daniel	 SE	1316	219.33	201	199	279	192	246	199
7	Dahlgren Frida	 SE	1283	205.83	236	188	208	192	194	217
8	Westerberg Fredrik	 SE	1266	211.00	214	253	197	144	215	243
9	Lorenc Jaroslav	 CZ	1258	209.67	221	171	245	169	204	248
10	Pontus Andersson	 SE	1229	204.83	245	181	213	197	168	225
11	Olesiński Krzysztof	 PL	1226	204.33	198	159	216	224	213	216
12	Lundin Mathias	 SE	1209	201.50	224	176	182	216	203	208
13	Dragon Ralf	 DE	1182	197.00	133	244	189	169	222	225
14	Hofling Jonas	 SE	1174	195.67	255	193	207	166	187	166
15	Möller Mattias	 SE	1167	194.50	222	201	134	223	171	216
16	Cooper David	 GB	1156	192.67	166	205	186	179	192	228
17	Gykis Vytautas	 LT	1132	188.67	231	156	193	184	182	186
18	Persson Linus	 SE	1099	183.17	181	181	210	158	168	201
19	Bielski Paweł	 PL	1084	180.67	206	184	170	178	185	161
20	Kuciński Jacek	 PL	1078	179.67	188	156	191	146	213	184

Qualifications

	Player		Total	Mean	Games					
1	Sloan Christopher	 IE	1503	250.50	280	279	193	289	208	254
2	Bergendorff Markus	 DK	1447	241.17	208	248	257	244	244	246
3	Raisanen Tobias	 SE	1416	236.00	279	225	269	277	197	169
4	Jonsson Benjamin	 SE	1393	232.17	205	180	289	277	267	175
5	Hellström Peter	 SE	1369	228.17	199	236	212	247	246	229
6	Bolleby Kim	 TH	1297	216.17	184	242	192	208	222	249
7	Pontus Andersson	 SE	1264	210.67	267	169	227	210	222	169
8	Gykis Vytautas	 LT	1209	201.50	221	193	217	167	205	206
9	Byrne Aidan	 IE	1204	200.67	208	223	196	191	175	211
10	Lundin Mathias	 SE	1142	190.33	248	178	178	175	194	169
11	Kuciński Jacek	 PL	1029	171.50	178	160	148	186	189	168





















Qualifications

	Player		Total	Mean	Games									
1	Pontus Andersson	 SE	1434	239.00	299	211	228	245	195	256				
2	Lorenc Jaroslav	 CZ	1398	233.00	235	234	223	266	206	234				
3	Kjeldsen Kamilla	 DK	1396	224.67	167	249	213	245	236	238				
4	Bolleby Kim	 TH	1390	231.67	223	268	216	256	212	215				
5	Bielski Paweł	 PL	1308	218.00	257	197	217	254	209	174				
6	Ginge Mai	 SE	1262	202.33	219	218	189	217	182	189				
7	Sigurðsson Einar	 IS	1255	209.17	244	216	175	182	208	230				
8	Olesiński Krzysztof	 PL	1241	206.83	168	189	202	211	214	257				
9	Zarzycki Michał	 PL	1145	190.83	194	212	194	183	153	209				
10	Westerberg Fredrik	 SE	1139	189.83	201	193	190	204	204	147				
11	Kuciński Jacek	 PL	1137	189.50	194	203	172	177	177	214				
12	Zjawiony Piotr	 PL	1075	179.17	138	180	159	214	181	203				
13	Gudmundsson Magnus	 IS	1068	178.00	187	129	227	191	178	156				
14	Hulecki Janusz	 PL	1058	176.33	170	179	150	194	180	185				
15	Byrne Aidan	 IE	1030	171.67	154	179	245	169	137	146				
16	Zjawiony Leszek	 PL	912	152.00	158	146	141	147	179	141				

















Qualifications

	Player		Total	Mean	Games					
1	Gykis Vytautas	LT	1323	220.50	249	194	239	189	205	247
2	Fredriksson Timmy	SE	1289	214.83	203	234	226	209	171	246
3	Byrne Aidan	IE	1282	213.67	224	182	249	203	224	200
4	Tiveljung Emelie	SE	1247	199.83	170	206	225	213	198	187
5	Kuciński Jacek	PL	1245	207.50	225	226	170	179	219	226
6	Bergvall Felicia	SE	1230	197.00	184	183	204	185	222	204
7	Fishler Lynne	IL	1204	192.67	216	189	180	214	191	166
8	Albihn Viktor	SE	1201	200.17	186	231	191	170	225	198
9	Hamra Guy	IL	1198	199.67	164	168	226	212	180	248
10	Shechter Tair	IL	1195	199.17	240	178	225	157	193	202
11	Olesiński Krzysztof	PL	1167	194.50	182	190	211	222	185	177
12	Andersson Anna	SE	1153	184.17	182	160	179	160	187	237
13	Eriksson Frida	SE	1139	181.83	217	185	184	183	156	166
14	Reich Noam	IL	1115	185.83	197	179	159	187	199	194
15	Bernsrein Matan	IL	1112	185.33	163	206	249	175	178	141
16	Litchfield Linnea	SE	1095	174.50	188	152	151	167	222	167

















Qualifications

	Player		Total	Mean	Games					
1	Cooper David	 GB	1415	235.83	246	198	212	245	256	258
2	Ingerskog Ludwig	 SE	1405	234.17	202	226	258	207	289	223
3	Crosby Elliot	 GB	1388	231.33	204	289	290	186	224	195
4	Baade Marco	 DE	1380	230.00	211	224	242	233	214	256
5	Dahlgren Frida	 SE	1346	216.33	190	211	255	212	152	278
6	Möller Mattias	 SE	1315	219.17	269	194	233	212	192	215
7	Brandt Sandro	 DE	1291	215.17	221	203	248	212	216	191
8	Andersson Anna	 SE	1284	206.00	196	191	220	234	213	182
9	Olesiński Krzysztof	 PL	1248	208.00	203	173	198	247	212	215
10	Sandowski David	 DE	1243	207.17	244	215	192	179	189	224
11	Meier Lars	 DE	1222	203.67	179	215	203	202	204	219
12	Robinson Ian	 SE	1215	202.50	187	157	192	265	229	185
13	Staar Lieven	 DE	1190	198.33	191	238	221	161	190	189
14	Pietraszek Janusz	 PL	1189	198.17	188	190	197	190	220	204
15	Sigurðsson Einar	 IS	1162	193.67	153	203	220	172	203	211
16	Fiege Stephan	 DE	1154	192.33	223	223	195	166	174	173
17	Westerberg Fredrik	 SE	1112	185.33	215	206	157	142	208	184
18	Persson Linus	 SE	1080	180.00	222	159	181	163	191	164
19	Ryngwelska Iga	 PL	1026	163.00	158	160	180	163	162	155
20	Milton Henrik	 SE	1010	168.33	163	124	158	200	164	201





















Qualifications

	Player		Total	Mean	Games					
1	Oates Chris	 GB	1460	243.33	201	245	276	269	225	244
2	Bielski Paweł	 PL	1376	229.33	220	194	257	214	277	214
3	Matthies Tilo	 DE	1339	223.17	226	239	179	247	191	257
4	Fredriksson Timmy	 SE	1339	223.17	224	195	190	279	238	213
5	Morgan Hadley	 GB	1315	219.17	227	201	168	279	206	234
6	Janetzki Tom	 DE	1243	207.17	220	221	233	172	187	210
7	Corney Miles	 GB	1224	204.00	201	178	195	245	194	211
8	Purnell Adam	 GB	1217	202.83	232	154	214	223	181	213
9	Albihn Viktor	 SE	1214	202.33	236	201	139	232	201	205
10	Jönsson Linda	 SE	1210	193.67	189	177	221	234	205	136
11	Bottomley Jamie	 GB	1207	201.17	200	197	247	159	188	216
12	Rose Sam	 GB	1176	196.00	170	156	183	224	237	206
13	Jansson Katrin	 SE	1174	187.67	191	184	226	167	202	156
14	Bestova Katerina	 CZ	1129	180.17	174	170	156	192	168	221
15	Foley Barry	 IE	1127	187.83	182	194	208	215	171	157
16	Paraschiv Lucian	 RO	1078	179.67	233	194	168	161	133	189





















Qualifications

	Player		Total	Mean		Games				
1	Corney Miles	 GB	1400	233.33	247	253	210	219	215	256
2	Sandowski David	 DE	1390	231.67	204	266	256	289	181	194
3	Brandt Sandro	 DE	1366	227.67	188	212	244	245	256	221
4	Rose Sam	 GB	1319	219.83	236	204	226	236	207	210
5	Ginge Mai	 DK	1309	210.17	214	215	188	206	225	213
6	Staar Lieven	 DE	1271	211.83	210	257	194	201	191	218
7	Gudmundsson Magnus	 IS	1252	208.67	214	247	205	203	202	181
8	Meier Lars	 DE	1235	205.83	242	245	169	162	242	175
9	Tiveljung Emelie	 SE	1203	192.50	194	184	201	212	194	170
10	Fiege Stephan	 DE	1202	200.33	158	241	216	203	194	190
11	Bottomley Jamie	 GB	1196	199.33	189	178	199	197	231	202
12	Eriksson Frida	 SE	1165	186.17	206	160	178	198	217	158
13	Petersen Saskia	 DE	1154	184.33	143	213	187	202	206	155
14	Sigurðsson Einar	 IS	1145	190.83	197	184	199	207	176	182
15	Litchfield Linnea	 SE	1103	175.83	148	179	190	226	151	161
16	Albihn Viktor	 SE	1075	179.17	161	194	161	178	196	185





















Qualifications

	Player		Total	Mean	Games					
1	Olsson Mattias	 SE	1342	223.67	225	248	181	215	215	258
2	Bergendorff Markus	 DK	1338	223.00	208	251	208	246	188	237
3	Möller Mattias	 SE	1333	222.17	205	211	213	269	196	239
4	Rose Sam	 GB	1330	221.67	212	223	209	200	270	216
5	Crosby Elliot	 GB	1306	217.67	257	199	223	237	203	187
6	Olesiński Krzysztof	 PL	1288	214.67	168	236	194	234	232	224
7	Elofsson Anton	 SE	1280	213.33	223	226	204	189	191	247
8	Morgan Hadley	 GB	1272	212.00	184	266	203	192	224	203
9	Albihn Viktor	 SE	1264	210.67	234	168	191	197	227	247
10	Bergvall Felicia	 SE	1262	202.33	256	251	159	193	172	183
11	Robinson Ian	 SE	1242	207.00	259	256	193	164	204	166
12	Fishler Lynne	 IL	1237	198.17	173	174	235	170	236	201
13	Andersson Anna	 SE	1213	194.17	201	222	213	191	145	193
14	Purnell Adam	 GB	1188	198.00	192	235	201	177	193	190
15	Bottomley Jamie	 GB	1183	197.17	195	193	225	188	156	226
16	Persson Linus	 SE	1175	195.83	177	192	208	236	214	148
17	Bernsrein Matan	 IL	1170	195.00	190	186	222	203	204	165
18	Shechter Tair	 IL	1139	189.83	246	168	182	178	186	179
19	Bestova Katerina	 CZ	1118	178.33	156	199	194	163	177	181
20	Reich Noam	 IL	1114	185.67	146	207	204	189	203	165

Qualifications

	Player		Total	Mean	Games					
1	Ågren Emil	 SE	1469	244.83	215	277	280	245	196	256
2	Ginge Mai	 DK	1446	233.00	235	210	204	255	290	204
3	Morgan Hadley	 GB	1408	234.67	246	235	267	215	245	200
4	Janetzki Tom	 DE	1336	222.67	233	225	211	228	225	214
5	Staar Lieven	 DE	1295	215.83	194	217	236	229	224	195
6	Foley Barry	 IE	1261	210.17	233	226	237	202	199	164
7	Lüttke Christopher	 SE	1255	209.17	192	210	160	224	235	234
8	Fiege Stephan	 DE	1252	208.67	181	247	206	193	220	205
9	Jönsson Linda	 SE	1247	199.83	188	168	248	158	226	211
10	Purnell Adam	 GB	1206	201.00	218	204	224	172	206	182
11	Jansson Katrin	 SE	1181	188.83	172	211	205	167	196	182
12	Grisario Yaniv	 IL	1179	196.50	197	177	238	193	162	212
13	Efraty Shchar	 IL	1172	195.33	184	148	206	226	192	216
14	Bottomley Jamie	 GB	1172	195.33	194	171	195	198	211	203
15	Paraschiv Lucian	 RO	1142	190.33	214	195	148	200	215	170
16	Meier Lars	 DE	1134	189.00	163	217	193	181	165	215
17	Bestova Katerina	 CZ	1097	174.83	162	141	219	209	159	159
18	Pietraszek Janusz	 PL	1086	181.00	158	171	194	197	168	198
19	Sigurðsson Einar	 IS	1073	178.83	162	186	188	163	205	169
20	Krispel Shchar	 IL	975	162.50	148	165	178	163	200	121

Qualifications

	Player		Total	Mean	Games									
1	Svensson Jesper	 SE	1460	243.33	236	269	248	256	228	223				
2	Veizis Daniel	 LV	1343	223.83	206	225	256	236	245	175				
3	Gudmundsson Magnus	 IS	1341	223.50	277	215	264	201	216	168				
4	Bottomley Jamie	 GB	1330	221.67	227	237	224	188	228	226				
5	Lüttke Christopher	 SE	1293	215.50	266	258	152	218	185	214				
6	Hamra Guy	 IL	1276	212.67	168	188	255	213	215	237				
7	Foley Barry	 IE	1272	212.00	211	235	209	195	178	244				
8	Fransson Daniel	 SE	1245	207.50	259	144	223	217	210	192				
9	Purnell Adam	 GB	1214	202.33	186	212	202	202	198	214				
10	Fishler Lynne	 IL	1208	193.33	223	183	191	213	190	160				
11	Pietraszek Janusz	 PL	1201	200.17	214	193	187	213	179	215				
12	Byrne Aidan	 IE	1197	199.50	179	248	182	201	203	184				
13	Lundin Mathias	 SE	1180	196.67	234	165	189	223	177	192				
14	Olesiński Krzysztof	 PL	1179	196.50	186	191	182	172	259	189				
15	Raisanen Tobias	 SE	1170	195.00	175	215	190	203	199	188				
16	Sharet Ido	 IL	1163	193.83	184	215	190	168	214	192				
17	Persson Linus	 SE	1095	182.50	190	215	188	153	179	170				
18	Westerberg Fredrik	 SE	1018	169.67	180	172	152	181	198	135				
19	Bernsrein Matan	 IL	994	165.67	157	168	184	133	152	200				
20	Reich Noam	 IL	944	157.33	175	184	127	152	151	155				

Qualifications








	Player		Total	Mean	Games								
1	Sloan	Christopher	IE	1503	250.50	280	279	193	289	208	254		
2	Ågren	Emil	SE	1469	244.83	215	277	280	245	196	256		
3	Oates	Chris	GB	1460	243.33	201	245	276	269	225	244		
4	Svensson	Jesper	SE	1460	243.33	236	269	248	256	228	223		
5	Bergendorff	Markus	DK	1447	241.17	208	248	257	244	244	246		
6	Ginge	Mai	DK	1446	233.00	235	210	204	255	290	204		
7	Andersson	Pontus	SE	1434	239.00	299	211	228	245	195	256		
8	Raisanen	Tobias	SE	1416	236.00	279	225	269	277	197	169		
9	Garbotz	Sven	DE	1415	235.83	251	256	172	279	221	236		
10	Cooper	David	GB	1415	235.83	246	198	212	245	256	258		
11	Wetterberg	Mattias	SE	1411	235.17	229	277	235	213	233	224		
12	Morgan	Hadley	GB	1408	234.67	246	235	267	215	245	200		
13	Ingerskog	Ludwig	SE	1405	234.17	202	226	258	207	289	223		
14	Corney	Miles	GB	1400	233.33	247	253	210	219	215	256		
15	Lorenc	Jaroslav	CZ	1398	233.00	235	234	223	266	206	234		
16	Kjeldsen	Kamilla	DK	1396	224.67	167	249	213	245	236	238		
17	Jonsson	Benjamin	SE	1393	232.17	205	180	289	277	267	175		
18	Sandowski	David	DE	1390	231.67	204	266	256	289	181	194		
19	Bolleby	Kim	TH	1390	231.67	223	268	216	256	212	215		
20	Crosby	Elliot	GB	1388	231.33	204	289	290	186	224	195		
21	Vezis	Daniel	LV	1383	230.50	236	193	246	256	217	235		
22	Baade	Marco	DE	1380	230.00	211	224	242	233	214	256		
23	Bielski	Paweł	PL	1376	229.33	220	194	257	214	277	214		
24	Hindrák	Jiří	CZ	1374	229.00	174	232	288	170	257	253		
25	Hellström	Peter	SE	1369	228.17	199	236	212	247	246	229		
26	Brandt	Sandro	DE	1366	227.67	188	212	244	245	256	221		
27	Olsson	Mattias	SE	1363	227.17	268	233	196	249	192	225		
28	Elofsson	Anton	SE	1363	227.17	207	226	258	258	200	214		
29	Danicki	Tomasz	PL	1350	225.00	223	238	211	245	245	188		
30	Dahlgren	Frida	SE	1346	216.33	190	211	255	212	152	278		
31	Gudmundsson	Magnus	IS	1341	223.50	277	215	264	201	216	168		
32	Matthies	Tilo	DE	1339	223.17	226	239	179	247	191	257		
33	Fredriksson	Timmy	SE	1339	223.17	224	195	190	279	238	213		
34	Janetzki	Tom	DE	1336	222.67	233	225	211	228	225	214		
35	Drevenstedt	Frank	DE	1335	222.50	245	215	190	220	248	217		
36	Möller	Mattias	SE	1333	222.17	205	211	213	269	196	239		
37	Bottomley	Jamie	GB	1330	221.67	227	237	224	188	228	226		
38	Rose	Sam	GB	1330	221.67	212	223	209	200	270	216		
39	Gykis	Vytautas	LT	1323	220.50	249	194	239	189	205	247		
40	Zarzycki	Michał	PL	1321	220.17	253	188	207	269	210	194		
41	Fransson	Daniel	SE	1316	219.33	201	199	279	192	246	199		
42	Günther	Markus	DE	1315	219.17	207	237	205	214	229	223		
43	Staar	Lieven	DE	1295	215.83	194	217	236	229	224	195		
44	Lüttke	Christopher	SE	1293	215.50	266	258	152	218	185	214		
45	Olesiński	Krzysztof	PL	1288	214.67	168	236	194	234	232	224		
46	Andersson	Anna	SE	1284	206.00	196	191	220	234	213	182		
47	Byrne	Aidan	IE	1282	213.67	224	182	249	203	224	200		
48	Hamra	Guy	IL	1276	212.67	168	188	255	213	215	237		
49	Foley	Barry	IE	1272	212.00	211	235	209	195	178	244		
50	Sharet	Ido	IL	1270	211.67	245	189	210	206	224	196		
51	Westerberg	Fredrik	SE	1266	211.00	214	253	197	144	215	243		
52	Robinson	Ian	SE	1265	210.83	205	183	195	224	258	200		
53	Albihn	Viktor	SE	1264	210.67	234	168	191	197	227	247		
54	Bergvall	Felicia	SE	1262	202.33	256	251	159	193	172	183		
55	Sigurðsson	Einar	IS	1255	209.17	244	216	175	182	208	230		
56	Fiege	Stephan	DE	1252	208.67	181	247	206	193	220	205		
57	Schneider	Torsten	DE	1251	208.50	204	185	190	224	202	246		
58	Jönsson	Linda	SE	1247	199.83	188	168	248	158	226	211		
59	Tiveljung	Emelie	SE	1247	199.83	170	206	225	213	198	187		
60	Kuciński	Jacek	PL	1245	207.50	225	226	170	179	219	226		
61	Neumann	Ariane	DE	1239	198.50	177	216	176	150	216	256		
62	Fishler	Lynne	IL	1237	198.17	173	174	235	170	236	201		
63	Balzer	Martin	DE	1236	206.00	199	243	203	229	158	204		
64	Meier	Lars	DE	1235	205.83	242	245	169	162	242	175		
65	Gutsche	Falco	DE	1225	204.17	210	190	217	237	193	178		
66	Purnell	Adam	GB	1217	202.83	232	154	214	223	181	213		
67	Zjawiony	Piotr	PL	1211	201.83	186	195	134	218	238	240		
68	Rybicki	Marek	PL	1211	201.83	190	209	203	214	203	192		
69	Lundin	Mathias	SE	1209	201.50	224	176	182	216	203	208		

70	Platzbecker	Marco	 DE	1208	201.33	245	223	183	225	165	167
71	Pietraszek	Janusz	 PL	1201	200.17	214	193	187	213	179	215
72	Shechter	Tair	 IL	1195	199.17	240	178	225	157	193	202
73	Korkowski	Ryszard	 PL	1184	197.33	235	162	217	215	168	187
74	Dragon	Ralf	 DE	1182	197.00	133	244	189	169	222	225
75	Jansson	Katrin	 SE	1181	188.83	172	211	205	167	196	182
76	Efraty	Shahar	 IL	1181	196.83	202	190	196	185	229	179
77	Grisario	Yaniv	 IL	1179	196.50	197	177	238	193	162	212
78	Persson	Linus	 SE	1175	195.83	177	192	208	236	214	148
79	Hofling	Jonas	 SE	1174	195.67	255	193	207	166	187	166
80	Bernsrein	Matan	 IL	1170	195.00	190	186	222	203	204	165
81	Merklejn	Joanna	 PL	1166	186.33	190	197	174	170	186	201
82	Świtalski	Michał	 PL	1165	194.17	178	237	203	130	191	226
83	Eriksson	Frida	 SE	1165	186.17	206	160	178	198	217	158
84	Merzdorf	Anja	 DE	1165	186.17	211	192	196	183	170	165
85	Dąbrowski	Jarosław	 PL	1161	193.50	183	152	213	222	190	201
86	Reich	Noam	 IL	1156	192.67	161	214	200	264	160	157
87	Petersen	Saskia	 DE	1154	184.33	143	213	187	202	206	155
88	Ryglowski	Piotr	 PL	1154	192.33	166	181	186	194	213	214
89	Zjawiony	Łukasz	 PL	1153	192.17	225	197	199	169	151	212
90	Hulecki	Janusz	 PL	1143	190.50	230	192	191	153	176	201
91	Paraschiv	Lucian	 RO	1142	190.33	214	195	148	200	215	170
92	Siwak	Ryszard	 PL	1139	189.83	152	240	172	217	166	192
93	Ryngwelska	Iga	 PL	1134	181.00	235	175	162	139	194	181
94	Gutsche	Dennis	 DE	1132	188.67	184	217	146	168	226	191
95	Bestova	Katerina	 CZ	1129	180.17	174	170	156	192	168	221
96	Litchfield	Linnea	 SE	1103	175.83	148	179	190	226	151	161
97	Meronk	Andrzej	 PL	1102	183.67	157	158	162	215	196	214
98	Krzepkowski	Jarosław	 PL	1079	179.83	160	220	152	148	207	192
99	Gerischer	Steffen	 DE	1025	170.83	143	181	135	212	172	182
100	Krispel	Shachar	 IL	1014	169.00	142	142	145	214	204	167
101	Milton	Henrik	 SE	1010	168.33	163	124	158	200	164	201
102	Pastuszko	Piotr	 PL	989	164.83	181	151	161	157	186	153
103	Zjawiony	Leszek	 PL	933	155.50	142	175	145	165	173	133









Final step 1

	Player			Sum	Total	Mean	Games			
1	Wetterberg	Mattias	 SE	1052	2463	263.00	258	269	278	247
2	Sloan	Christopher	 IE	922	2425	230.50	259	222	223	218
3	Oates	Chris	 GB	946	2406	236.50	218	290	216	222
4	Lorenc	Jaroslav	 CZ	992	2390	248.00	211	226	299	256
5	Andersson	Pontus	 SE	952	2386	238.00	244	247	239	222
6	Bergendorff	Markus	 DK	936	2383	234.00	220	243	236	237
7	Bielski	Paweł	 PL	996	2372	249.00	278	214	256	248
8	Jonsson	Benjamin	 SE	975	2368	243.75	226	254	216	279
9	Ågren	Emil	 SE	897	2366	224.25	232	258	216	191
10	Ginge	Mai	 DK	892	2338	215.00	211	220	202	227
11	Dahlgren	Frida	 SE	990	2336	239.50	278	223	244	213
12	Bolleby	Kim	 TH	929	2319	232.25	265	221	248	195
13	Kjeldsen	Kamilla	 DK	912	2308	220.00	221	236	223	200
14	Ingerskog	Ludwig	 SE	890	2295	222.50	230	207	206	247
15	Corney	Miles	 GB	894	2294	223.50	173	252	259	210
16	Morgan	Hadley	 GB	885	2293	221.25	223	213	224	225
17	Crosby	Elliot	 GB	903	2291	225.75	258	205	206	234
18	Garbotz	Sven	 DE	874	2289	218.50	231	212	237	194
19	Möller	Mattias	 SE	950	2283	237.50	252	228	216	254
20	Brandt	Sandro	 DE	914	2280	228.50	246	234	244	190
21	Fredriksson	Timmy	 SE	937	2276	234.25	214	216	264	243
22	Raisanen	Tobias	 SE	857	2273	214.25	226	203	212	216
23	Veziš	Daniel	 LV	884	2267	221.00	217	238	216	213
24	Hellström	Peter	 SE	895	2264	223.75	189	225	235	246
25	Matthies	Tilo	 DE	906	2245	226.50	192	221	278	215
26	Hindrák	Jiří	 CZ	870	2244	217.50	226	197	181	266
27	Sandowski	David	 DE	850	2240	212.50	202	222	223	203
28	Cooper	David	 GB	819	2234	204.75	245	201	172	201
29	Janetzki	Tom	 DE	895	2231	223.75	235	224	225	211
30	Svensson	Jesper	 SE	768	2228	192.00	184	160	213	211
31	Baade	Marco	 DE	833	2213	208.25	222	210	216	185
32	Bottomley	Jamie	 GB	880	2210	220.00	194	191	279	216
33	Gudmundsson	Magnus	 IS	867	2208	216.75	201	212	223	231
34	Elofsson	Anton	 SE	844	2207	211.00	216	195	222	211
35	Olsson	Mattias	 SE	816	2179	204.00	192	197	201	226
36	Zarzycki	Michał	 PL	823	2144	205.75	189	255	148	231
37	Janicki	Tomasz	 PL	790	2140	197.50	214	170	203	203
38	Rose	Sam	 GB	808	2138	202.00	204	226	171	207
39	Gykis	Vytautas	 LT	692	2015	173.00	196	152	173	171
40	Drevenstedt	Frank	 DE	0	1335	0.00	0	0	0	0

Final step 2

Player			Sum	Total	Mean	Games				
1	Bergendorff	Markus	 DK	995	3378	248.75	259	265	223	248
2	Lorenc	Jaroslav	 CZ	969	3359	242.25	254	235	201	279
3	Andersson	Pontus	 SE	938	3324	234.50	228	222	242	246
4	Wetterberg	Mattias	 SE	856	3319	214.00	245	234	191	186
5	Oates	Chris	 GB	860	3266	215.00	197	213	171	279
6	Sloan	Christopher	 IE	834	3259	208.50	227	225	197	185
7	Kjeldsen	Kamilla	 DK	931	3239	224.75	199	200	267	233
8	Crosby	Elliot	 GB	935	3226	233.75	196	226	244	269
9	Bolleby	Kim	 TH	899	3218	224.75	227	247	204	221
10	Ågren	Emil	 SE	850	3216	212.50	232	204	213	201
11	Corney	Miles	 GB	906	3200	226.50	215	236	208	247
12	Bielski	Paweł	 PL	825	3197	206.25	198	177	248	202
13	Jonsson	Benjamin	 SE	811	3179	202.75	187	198	222	204
14	Ginge	Mai	 DK	832	3170	200.00	200	184	200	216
15	Brandt	Sandro	 DE	880	3160	220.00	248	187	266	179
16	Dahlgren	Frida	 SE	817	3153	196.25	202	212	192	179
17	Morgan	Hadley	 GB	856	3149	214.00	233	213	183	227
18	Garbotz	Sven	 DE	844	3133	211.00	198	229	206	211
19	Ingerskog	Ludwig	 SE	836	3131	209.00	249	183	194	210
20	Möller	Mattias	 SE	814	3097	203.50	203	207	214	190

Final step 3 - Robin Round

	Player		Total Sum RR	Games								
1	Lorenc Jaroslav	 CZ	5154	1795	225	256	213	290	210	247	244	
				110	0	25	0	25	20	20	20	
2	Wetterberg Mattias	 SE	5149	1830	244	290	234	203	247	223	259	
				130	20	25	20	0	20	20	25	
3	Kjeldsen Kamilla	 DK	5087	1848	289	199	239	247	257	245	221	
				151	25	20	20	5	25	0	0	
4	Bergendorff Markus	 DK	5086	1708	174	244	244	242	218	256	225	
				105	0	20	20	20	0	25	20	
5	Andersson Pontus	 SE	4983	1659	287	176	183	245	248	202	233	
				85	25	0	20	20	20	0	0	
6	Crosby Elliot	 GB	4756	1530	212	196	208	227	239	206	232	
				10	10	0	0	0	0	0	0	
7	Oates Chris	 GB	4747	1481	215	191	166	169	205	256	234	
				45	0	0	0	0	0	25	20	
8	Sloan Christopher	 IE	4670	1411	212	227	179	194	206	200	163	
				30	10	0	0	20	0	0	0	

Final step 4 - Step ladder**Walka o III miejsce**

4	Bergendorff Markus	193
3	Kjeldsen Kamilla	201

Walka o II miejsce

3	Kjeldsen Kamilla	251
2	Wetterberg Mattias	211

Walka o I miejsce

2	Kjeldsen Kamilla	508	279	213
1	Lorenc Jaroslav	410	217	193