














## Total qualification results Girls Doubles


[<< Back](#) [Print this page](#)





Name	Country	1	2	3	4	5	6	Total pins	Team pins	Team avg
1. Elin Adolfsson Isabell Hultin	 SWE	222	177	235	207	224	233	1298	<b>2495</b>	207,9
		194	191	201	199	226	186	1197		
		416	368	436	406	450	419			
2. Joline Persson Planefors Sandra Andersson	 SWE	201	172	210	177	226	215	1201	<b>2450</b>	204,2
		208	233	176	184	257	191	1249		
		409	405	386	361	483	406			
3. Liat Vizenfeld Mor Dayan	 ISR	192	174	258	194	268	225	1311	<b>2427</b>	202,2
		158	193	170	210	206	179	1116		
		350	367	428	404	474	404			
4. Daria Pająk Magda Stępien	 POL	184	204	171	236	202	190	1187	<b>2408</b>	200,7
		215	176	213	213	214	190	1221		
		399	380	384	449	416	380			
5. Katharina Koch Sandra Matz	 GER	157	203	189	198	208	208	1163	<b>2407</b>	200,6
		236	166	191	215	221	215	1244		
		393	369	380	413	429	423			
6. Diana Zavjalova Marija Tkachenko	 LAT	184	176	211	222	216	204	1213	<b>2391</b>	199,2
		154	243	206	173	209	193	1178		
		338	419	417	395	425	397			
7. Belinda Lupa Sarah Steh	 GER	220	183	196	216	180	200	1195	<b>2391</b>	199,2
		184	201	211	215	168	217	1196		
		404	384	407	431	348	417			
8. Camilla J. Søndberg Malene U. Køhler	 DEN	173	202	160	185	207	214	1141	<b>2385</b>	198,8
		238	247	204	182	193	180	1244		
		411	449	364	367	400	394			
9. Carmen Haandrikman Chantal Jacobs	 NED	194	194	156	176	192	256	1168	<b>2366</b>	197,2
		190	212	209	182	228	177	1198		
		384	406	365	358	420	433			
10. Laurene Bouillier Solene Goron	 FRA	206	190	237	200	195	212	1240	<b>2363</b>	196,9
		195	207	188	142	199	192	1123		
		401	397	425	342	394	404			
11. Laura Ellis Nikki Beard	 ENG	218	195	203	202	207	200	1225	<b>2351</b>	195,9
		200	212	204	172	161	177	1126		
		418	407	407	374	368	377			
12. Shahaf Antin Shir Levy	 ISR	173	207	155	211	189	226	1161	<b>2343</b>	195,2
		201	173	234	235	186	153	1182		
		374	380	389	446	375	379			
13. Bernadette Schijf Jamilla Giesbert	 NED	190	171	221	179	214	180	1155	<b>2313</b>	192,8
		169	200	176	256	156	201	1158		
		359	371	397	435	370	381			
14. Roosä Lundén Salla Mäkelä	 FIN	187	180	237	159	197	202	1162	<b>2307</b>	192,2
		167	170	201	194	199	214	1145		
		354	350	438	353	396	416			
15. Christina Kappatou Olga Nikolaou	 GRE	200	201	158	226	152	253	1190	<b>2291</b>	190,9
		169	200	180	159	193	200	1101		
		369	401	338	385	345	453			
16. Danielle Hopcroft Katrina MacIver	 ENG	193	192	171	202	207	221	1186	<b>2289</b>	190,8
		164	181	189	190	168	211	1103		
		357	373	360	392	375	432			
17. Kristina Kryl Polina Kosyakova	 RUS	224	188	148	164	213	160	1097	<b>2265</b>	188,8
		211	197	198	202	183	177	1168		
		435	385	346	366	396	337			
18. Stephanie Fisher Tania Yusaf	 SCO	187	246	196	193	186	183	1191	<b>2250</b>	187,5
		154	176	157	232	203	137	1059		

			341	422	353	425	389	320			
19.	Jenni Styrman Sanna Pasanen	 FIN	172	191	202	196	144	191	1096	<b>2250</b>	187,5
			220	179	166	193	193	203	1154		
			392	370	368	389	337	394			
20.	Heidi B. Madsen Pernille E. Kristensen	 DEN	158	181	216	172	167	216	1110	<b>2241</b>	186,8
			190	235	154	160	199	193	1131		
			348	416	370	332	366	409			
21.	Daria Voronkova Ksenia Karaseva	 RUS	205	194	184	189	185	177	1134	<b>2236</b>	186,3
			170	195	170	175	208	184	1102		
			375	389	354	364	393	361			
22.	Jeanett Haavelmoen Johansen Line Berg Almestrand	 NOR	172	189	233	182	190	195	1161	<b>2227</b>	185,6
			166	189	180	176	177	178	1066		
			338	378	413	358	367	373			
23.	Natasha Ross Pauline Chung	 SCO	190	200	199	211	178	166	1144	<b>2208</b>	184,0
			171	157	193	160	160	223	1064		
			361	357	392	371	338	389			
24.	Vendula Morávková Veronika Nováková	 CZE	161	163	144	183	173	181	1005	<b>2169</b>	180,8
			227	203	182	167	216	169	1164		
			388	366	326	350	389	350			
25.	Annabelle Jean Stephanie Dbourg	 FRA	177	156	177	191	213	172	1086	<b>2153</b>	179,4
			165	175	217	177	155	178	1067		
			342	331	394	368	368	350			
26.	Gabriella Hosszu Rita Garaczi	 HUN	196	203	189	200	159	184	1131	<b>2128</b>	177,3
			202	155	144	180	170	146	997		
			398	358	333	380	329	330			
27.	Laura van Laer Laura Wouters	 BEL	171	203	168	182	169	182	1075	<b>2105</b>	175,4
			131	145	214	227	163	150	1030		
			302	348	382	409	332	332			
28.	Marthe Hegna Karlberg Miriam Lindgaard Stivang	 NOR	153	199	239	144	161	161	1057	<b>2031</b>	169,2
			138	183	181	159	160	153	974		
			291	382	420	303	321	314			
29.	Hande Yesilkaya Melisa Ata	 TUR	173	125	180	164	198	173	1013	<b>2027</b>	168,9
			145	150	146	169	209	195	1014		
			318	275	326	333	407	368			
30.	Nikola Marvalová Pavla Nováčková	 CZE	202	155	178	157	169	174	1035	<b>1964</b>	163,7
			180	131	126	117	193	182	929		
			382	286	304	274	362	356			
31.	Ciara McDunphy Sara Kelly	 IRL	153	202	155	181	188	133	1012	<b>1925</b>	160,4
			161	153	155	143	138	163	913		
			314	355	310	324	326	296			
32.	Ezgi Gumus Serenay Kurt	 TUR	185	170	155	161	146	138	955	<b>1873</b>	156,1
			129	151	151	146	174	167	918		
			314	321	306	307	320	305			
33.	Carrianne Rogers Kelly Jones	 WLS	157	130	175	138	191	143	934	<b>1863</b>	155,2
			122	164	143	175	149	176	929		
			279	294	318	313	340	319			
34.	Natasha Newman Taylor Rae	 WLS	123	153	133	191	144	124	868	<b>1720</b>	143,3
			139	124	107	173	175	134	852		
			262	277	240	364	319	258			
35.	Alba Cusi Rocio Mojarro	 CAT	105	113	134	140	140	154	786	<b>1556</b>	129,7
			143	120	96	124	127	160	770		
			248	233	230	264	267	314			

## Girls Doubles Semi Finals

[<< Back](#)



 [Print this page](#)

Country	Name	Total pins	Team pins		Team pins	Total pins	Name	Country
 SWE	Elin Adolfsson Isabell Hultin	217 245	<b>462</b>	vs	<b>376</b>	235 141	Daria Pająk Magda Stępien	POL 
 SWE	Sandra Andersson Joline Persson Planefors	202 170	<b>372</b>	vs	<b>409</b>	177 232	Mor Dayan Liat Vizenfeld	ISR 

## Girls Doubles Finals


















[<< Back](#)





















 [Print this page](#)

Country	Name	Total pins	Team pins		Team pins	Total pins	Name	Country
 SWE	Elin Adolfsson Isabell Hultin	249 225	<b>474</b>	vs	<b>400</b>	190 210	Mor Dayan Liat Vizenfeld	ISR 

## Total results Boys Doubles





[<< Back](#) [Print this page](#)

Name	Country	1	2	3	4	5	6	Total pins	Team pins	Team avg
1. Anders Lousdal Mik Stampe	 DEN	211	182	186	224	225	191	1219	<b>2671</b>	222,6
		210	255	239	237	290	221	1452		
		421	437	425	461	515	412			
2. Matthew Blythe Steven Miller	 ENG	225	187	227	220	234	165	1258	<b>2579</b>	214,9
		233	232	202	224	246	184	1321		
		458	419	429	444	480	349			
3. Dennis Vrabac Kim Bolleby	 SWE	203	221	231	247	166	248	1316	<b>2549</b>	212,4
		184	212	199	213	232	193	1233		
		387	433	430	460	398	441			
4. Marcel Obst Steven Wiersema	 GER	159	245	185	239	255	223	1306	<b>2512</b>	209,3
		184	224	192	178	247	181	1206		
		343	469	377	417	502	404			
5. Perttu Jussila Tony Ranta	 FIN	204	228	194	223	204	213	1266	<b>2503</b>	208,6
		189	189	232	181	202	244	1237		
		393	417	426	404	406	457			
6. Evangelos Krizinis Georgios Stefanidis	 GRE	165	178	208	193	212	190	1146	<b>2478</b>	206,5
		210	211	228	247	214	222	1332		
		375	389	436	440	426	412			
7. Jan Čepelák Tomáš Bílek	 CZE	188	206	202	220	196	226	1238	<b>2474</b>	206,2
		208	207	197	163	256	205	1236		
		396	413	399	383	452	431			
8. Joonas Maunula Samu Valaranta	 FIN	181	169	211	183	234	199	1177	<b>2438</b>	203,2
		226	213	185	206	217	214	1261		
		407	382	396	389	451	413			
9. Kert Truus Ülari Lees	 EST	169	215	200	247	215	206	1252	<b>2437</b>	203,1
		183	193	173	179	215	242	1185		
		352	408	373	426	430	448			
10. Elliot Crosby Jake Daggett	 ENG	179	171	246	182	212	226	1216	<b>2437</b>	203,1
		199	223	215	178	181	225	1221		
		378	394	461	360	393	451			
11. Alessandro Silletti Sebastian Pawlak	 POL	191	214	177	222	255	218	1277	<b>2429</b>	202,4
		216	227	200	213	148	148	1152		
		407	441	377	435	403	366			
12. Luboslav Jurinyi Lukas Andrassy	 SVK	197	182	210	218	195	200	1202	<b>2423</b>	201,9
		211	199	184	196	227	204	1221		
		408	381	394	414	422	404			
13. Andre Schröder Nico Gruosso	 GER	170	186	203	179	169	244	1151	<b>2417</b>	201,4
		215	266	183	238	180	184	1266		
		385	452	386	417	349	428			
14. Alexey Vasilenko Roman Starchenkov	 RUS	139	259	184	215	227	222	1246	<b>2408</b>	200,7
		183	155	197	225	189	213	1162		
		322	414	381	440	416	435			
15. Johan Helldén Mattias Jansson	 SWE	156	214	194	171	190	202	1127	<b>2406</b>	200,5
		243	213	194	197	210	222	1279		
		399	427	388	368	400	424			
16. Carsten W. Hansen Mads Hedegaard	 DEN	180	208	182	217	157	199	1143	<b>2401</b>	200,1
		216	300	204	193	209	136	1258		
		396	508	386	410	366	335			
17. Olexandr Kondratyev Yaroslav Boyko	 UKR	175	191	193	202	225	198	1184	<b>2381</b>	198,4
		215	178	187	157	234	226	1197		
		390	369	380	359	459	424			
18. Daniel Wiśniewski Patryk Preus	 POL	217	182	198	145	176	231	1149	<b>2376</b>	198,0
		249	169	223	224	203	159	1227		

			466	351	421	369	379	390			
19.	Brian Gillespie Martin Williamson	 SCO	210	246	234	178	169	192	1229	<b>2369</b>	197,4
			186	185	194	185	187	203	1140		
			396	431	428	363	356	395			
20.	Arturs Levikins Einars Lindermanis	 LAT	234	190	224	223	248	154	1273	<b>2348</b>	195,7
			169	208	179	164	179	176	1075		
			403	398	403	387	427	330			
21.	Andreas Christoforou Stavros Theophanous	 CYP	206	173	207	213	246	192	1237	<b>2338</b>	194,8
			180	212	165	171	207	166	1101		
			386	385	372	384	453	358			
22.	Christer Jakobsen Lars-Christian Nygård	 NOR	179	217	191	196	203	209	1195	<b>2335</b>	194,6
			216	187	170	149	237	181	1140		
			395	404	361	345	440	390			
23.	Romain Paquereau Yoni Billaut	 FRA	185	205	163	163	209	264	1189	<b>2319</b>	193,2
			170	246	157	185	211	161	1130		
			355	451	320	348	420	425			
24.	Alexandre Lepolard Jerome Durupt	 FRA	210	180	181	197	202	216	1186	<b>2318</b>	193,2
			191	185	221	172	191	172	1132		
			401	365	402	369	393	388			
25.	Danny Bernard Jord van Weeren	 NED	186	196	203	221	218	235	1259	<b>2316</b>	193,0
			174	176	177	172	176	182	1057		
			360	372	380	393	394	417			
26.	Alexander Minenko Ernest Konovalov	 RUS	156	224	196	212	214	158	1160	<b>2304</b>	192,0
			203	171	192	184	197	197	1144		
			359	395	388	396	411	355			
27.	Shaun McLean Steven Reid	 SCO	208	224	185	157	153	182	1109	<b>2297</b>	191,4
			216	189	216	214	202	151	1188		
			424	413	401	371	355	333			
28.	Dwayne van Zandwijk Patrick Meka	 NED	196	173	221	218	179	210	1197	<b>2296</b>	191,3
			148	203	217	212	174	145	1099		
			344	376	438	430	353	355			
29.	Lior Koren Omer Nechushtan	 ISR	137	187	166	163	254	170	1077	<b>2274</b>	189,5
			222	171	204	174	212	214	1197		
			359	358	370	337	466	384			
30.	Daryl Stucki Joel Lienhard	 SUI	181	148	180	180	234	168	1091	<b>2268</b>	189,0
			214	150	183	201	222	207	1177		
			395	298	363	381	456	375			
31.	Dovydas Dusevičius Kristijonas Sergejevas	 LTU	154	175	212	151	180	160	1032	<b>2260</b>	188,3
			171	205	169	225	235	223	1228		
			325	380	381	376	415	383			
32.	Balint Luczek Tamas Kocsis	 HUN	220	169	195	177	169	194	1124	<b>2251</b>	187,6
			221	157	148	175	179	247	1127		
			441	326	343	352	348	441			
33.	Henrik Aspdahl Oseth Patrik Angen Walstad	 NOR	149	176	255	210	177	178	1145	<b>2248</b>	187,3
			192	154	202	163	198	194	1103		
			341	330	457	373	375	372			
34.	Shahar Efraty Yehuda Gerti	 ISR	189	197	185	172	193	235	1171	<b>2248</b>	187,3
			208	174	156	185	189	165	1077		
			397	371	341	357	382	400			
35.	Ignas Vildžiūnas Lukas Pereckas	 LTU	185	131	201	158	211	216	1102	<b>2238</b>	186,5
			194	209	161	210	189	173	1136		
			379	340	362	368	400	389			
36.	Arturs Bricis Verners Veidulis	 LAT	203	192	159	209	196	202	1161	<b>2226</b>	185,5
			157	152	205	194	167	190	1065		
			360	344	364	403	363	392			
37.	Arnar Davíð Jónsson Skúli Freyr Sigurðsson	 ISL	193	190	171	161	211	182	1108	<b>2224</b>	185,3
			192	195	161	184	186	198	1116		
			385	385	332	345	397	380			
38.	Sean Griffin Taliesin Waites	 WLS	183	187	214	188	201	165	1138	<b>2223</b>	185,2
			200	178	193	167	159	188	1085		
			383	365	407	355	360	353			

39. Jonas Jacobs Steven Marien	 BEL	213	170	152	211	156	189	1091	<b>2205</b>	183,8
		163	235	191	160	192	173	1114		
		376	405	343	371	348	362			
40. Antonios Zafras Thomas Sellas	 GRE	152	198	183	148	157	221	1059	<b>2188</b>	182,3
		246	150	192	169	173	199	1129		
		398	348	375	317	330	420			
41. Alan Risler Nicolas Guillaume	 SUI	173	202	157	184	181	184	1081	<b>2182</b>	181,8
		190	185	195	149	177	205	1101		
		363	387	352	333	358	389			
42. Jonas Maes Stijn Philippen	 BEL	149	182	211	147	167	167	1023	<b>2175</b>	181,2
		188	225	153	178	190	218	1152		
		337	407	364	325	357	385			
43. Mate Orosz Viktor Zsolnai	 HUN	162	163	215	155	230	156	1081	<b>2173</b>	181,1
		203	137	237	151	188	176	1092		
		365	300	452	306	418	332			
44. Jaroslav Lorenc Ondřej Mlynář	 CZE	172	230	150	196	181	172	1101	<b>2151</b>	179,2
		168	204	182	168	154	174	1050		
		340	434	332	364	335	346			
45. Dogukan Odabasi Ozgur Ozata	 TUR	210	184	163	170	164	133	1024	<b>2138</b>	178,2
		214	187	160	176	184	193	1114		
		424	371	323	346	348	326			
46. Keith Rynhart Simon English	 IRL	191	181	181	121	217	172	1063	<b>2125</b>	177,1
		131	180	178	193	173	207	1062		
		322	361	359	314	390	379			
47. Neoklis Herodotou Nicholas Herodotou	 CYP	162	214	192	153	161	123	1005	<b>2094</b>	174,5
		179	178	198	180	181	173	1089		
		341	392	390	333	342	296			
48. David Noonan Karl Doherty	 IRL	137	178	167	146	168	180	976	<b>2091</b>	174,2
		199	190	188	172	183	183	1115		
		336	368	355	318	351	363			
49. Kristjan Leisner Olari Nebokat	 EST	168	160	158	157	203	174	1020	<b>2089</b>	174,1
		197	176	204	182	148	162	1069		
		365	336	362	339	351	336			
50. Daniel Domene Jordi Marti	 CAT	160	149	165	182	114	146	916	<b>2045</b>	170,4
		225	216	147	193	166	182	1129		
		385	365	312	375	280	328			
51. Ain Rae Michael Morin	 WLS	177	182	124	166	186	125	960	<b>1996</b>	166,3
		178	151	165	189	181	172	1036		
		355	333	289	355	367	297			
52. Berkay Erdis Ilgaz Serim	 TUR	134	133	184	212	146	180	989	<b>1917</b>	159,8
		174	168	143	109	191	143	928		
		308	301	327	321	337	323			

**Boys Doubles Semi Finals**[<< Back](#) [Print this page](#)



Country	Name	Total pins	Team pins		Team pins	Total pins	Name	Country
 DEN	Anders Lousdal Mik Stampe	235 169	<b>404</b>	vs	<b>406</b>	227 179	Marcel Obst Steven Wiersema	GER 
 ENG	Matthew Blythe Steven Miller	183 255	<b>438</b>	vs	<b>403</b>	233 170	Kim Bolleby Dennis Vrabac	SWE 



## Boys Doubles Finals

[<< Back](#)

 [Print this page](#)




Country	Name	Total pins	Team pins		Team pins	Total pins	Name	Country
 GER	Marcel Obst Steven Wiersema	235 199	<b>434</b>	vs	<b>462</b>	247 215	Matthew Blythe Steven Miller	ENG 

## Total qualification results Girls Teams

 [Print this page](#)





[<< Back](#)

Name	Country	1	2	3	4	5	6	Total pins	Team pins	Team avg
1. Elin Adolfsson	 SWE	203	222	182	179	268	184	1238	<b>4868</b>	202,8
Isabell Hultin		219	203	178	210	196	162	1168		
Joline Persson Planefors		172	200	249	170	226	192	1209		
Sandra Andersson		205	192	222	201	221	212	1253		
		799	817	831	760	911	750			
2. Danielle Hopcroft	 ENG	256	218	201	188	179	197	1239	<b>4783</b>	199,3
Katrina MacIver		192	201	171	187	196	164	1111		
Laura Ellis		192	190	233	203	232	214	1264		
Nikki Beard		245	187	181	158	215	183	1169		
		885	796	786	736	822	758			
3. Liat Vizenfeld	 ISR	198	200	247	163	201	243	1252	<b>4779</b>	199,1
Mor Dayan		191	209	167	196	181	177	1121		
Shahaf Antin		233	202	201	222	212	202	1272		
Shir Levy		193	188	174	177	225	177	1134		
		815	799	789	758	819	799			
4. Jenni Styrman	 FIN	161	148	212	153	158	223	1055	<b>4624</b>	192,7
Roosa Lundén		210	242	146	224	203	157	1182		
Salla Mäkelä		180	198	242	213	200	215	1248		
Sanna Pasanen		194	203	164	212	167	199	1139		
		745	791	764	802	728	794			
5. Bernadette Schijf	 NED	198	191	215	192	170	222	1188	<b>4565</b>	190,2
Carmen Haandrikman		158	190	234	214	193	184	1173		
Chantal Jacobs		171	187	202	167	198	232	1157		
Jamilla Giesbert		158	192	163	177	163	194	1047		
		685	760	814	750	724	832			
6. Belinda Lupa	 GER	224	170	181	159	198	173	1105	<b>4524</b>	188,5
Katharina Koch		158	183	205	188	213	183	1130		
Sandra Matz		142	166	246	202	203	207	1166		
Sarah Steh		199	170	200	174	189	191	1123		
		723	689	832	723	803	754			
7. Camilla J. Søndberg	 DEN	210	151	161	171	183	188	1064	<b>4507</b>	187,8
Heidi B. Madsen		168	147	204	197	154	206	1076		
Malene U. Køhler		205	177	204	201	235	177	1199		
Pernille E. Kristensen		178	187	181	181	209	232	1168		
		761	662	750	750	781	803			
8. Jeanett Haavelmoen Johansen	 NOR	215	195	170	245	169	196	1190	<b>4388</b>	182,8
Line Berg Almestrand		187	189	187	170	236	200	1169		
Marthe Hegna Karlberg		198	151	178	175	146	162	1010		
Miriam Lindgaard Stivang		183	160	174	153	160	189	1019		
		783	695	709	743	711	747			
9. Daria Voronkova	 RUS	202	202	164	187	167	178	1100	<b>4384</b>	182,7
Kristina Kryl		205	172	174	202	189	171	1113		
Ksenia Karaseva		187	172	161	174	181	192	1067		
Polina Kosyakova		183	207	167	193	161	193	1104		
		777	753	666	756	698	734			
10. Nikola Marvalová	 CZE	201	166	171	209	170	210	1127	<b>4325</b>	180,2
Pavla Nováčková		174	193	170	157	189	210	1093		
Vendula Morávková		164	186	149	169	155	138	961		
Veronika Nováková		190	191	195	188	170	210	1144		
		729	736	685	723	684	768			
11. Natasha Ross	 SCO	232	224	190	186	229	185	1246	<b>4305</b>	179,4
Pauline Chung		131	218	157	155	160	169	990		
Stephanie Fisher		126	226	145	157	201	210	1065		
Tania Yusaf		164	169	136	183	156	196	1004		

			653	837	628	681	746	760			
12.	Annabelle Jean	 FRA	179	190	179	188	172	169	1077	<b>4296</b>	179,0
	Laurene Bouillier		180	210	175	150	210	190	1115		
	Solene Goron		155	201	208	200	194	170	1128		
	Stephanie Dbourg		188	147	181	167	143	150	976		
			702	748	743	705	719	679			
13.	Ezgi Gumus	 TUR	169	159	196	136	204	121	985	<b>3724</b>	155,2
	Hande Yesilkaya		118	144	179	170	209	146	966		
	Melisa Ata		148	138	155	174	168	137	920		
	Serenay Kurt		156	126	147	138	144	142	853		
			591	567	677	618	725	546			
14.	Carrienne Rogers	 WLS	98	189	155	142	154	179	917	<b>3430</b>	142,9
	Kelly Jones		121	162	126	177	150	153	889		
	Natasha Newman		126	122	134	152	128	155	817		
	Taylor Rae		119	138	141	133	130	146	807		
			464	611	556	604	562	633			

## Girls Team Semi Finals



[<< Back](#) [Print this page](#)

Country	Name	Total pins	Team pins		Team pins	Total pins	Name	Country
	SWE Elin Adolfsson	173	<b>760</b>	vs	<b>766</b>	189	Roosa Lundén	FIN 
	Sandra Andersson	178				200	Salla Mäkelä	
	Isabell Hultin	200				193	Sanna Pasanen	
	Joline Persson Planefors	209				184	Jenni Styrman	
	ENG Nikki Beard	194	<b>741</b>	vs	<b>812</b>	225	Shahaf Antin	ISR 
	Laura Ellis	180				201	Mor Dayan	
	Danielle Hopcroft	193				186	Shir Levy	
	Katrina MacIver	174				200	Liat Vizenfeld	

## Girls Team Finals

[<< Back](#)

 [Print this page](#)





Country	Name	Total pins	Team pins		Team pins	Total pins	Name	Country
 FIN	Roosa Lundén	225	<b>790</b>	vs	<b>759</b>	204	Shahaf Antin	ISR 
	Salla Mäkelä	176				176	Mor Dayan	
	Sanna Pasanen	193				187	Shir Levy	
	Jenni Styrman	196				192	Liat Vizenfeld	

## Total qualification results Boys Teams

 [Print this page](#)

[<< Back](#)

Name	Country	1	2	3	4	5	6	Total pins	Team pins	Team avg
1. Anders Lousdal	 DEN	249	187	234	231	192	226	1319	<b>5069</b>	211,2
Carsten W. Hansen		236	207	236	180	209	226	1294		
Mads Hedegaard		182	176	233	228	140	207	1166		
Mik Stampe		195	220	206	208	217	244	1290		
		862	790	909	847	758	903			
2. Dennis Vrabac	 SWE	202	202	223	220	236	236	1319	<b>4984</b>	207,7
Johan Helldén		180	201	179	192	193	232	1177		
Kim Bolleby		247	207	226	201	225	194	1300		
Mattias Jansson		223	225	183	179	174	204	1188		
		852	835	811	792	828	866			
3. Arturs Bricis	 LAT	161	257	225	190	191	193	1217	<b>4947</b>	206,1
Arturs Levikins		194	200	236	222	244	216	1312		
Einars Lindermanis		197	213	189	167	218	191	1175		
Verners Veidulis		174	217	241	225	197	189	1243		
		726	887	891	804	850	789			
4. Antonios Zafras	 GRE	176	187	199	170	210	191	1133	<b>4933</b>	205,5
Evangelos Krizinis		256	245	220	259	216	221	1417		
Georgios Stefanidis		247	198	197	224	198	194	1258		
Thomas Sellas		187	174	144	212	219	189	1125		
		866	804	760	865	843	795			
5. Alexander Minenko	 RUS	161	237	256	201	208	181	1244	<b>4899</b>	204,1
Alexey Vasilenko		221	174	235	237	278	202	1347		
Ernest Konovalov		155	184	160	221	181	160	1061		
Roman Starchenkov		200	183	189	194	267	214	1247		
		737	778	840	853	934	757			
6. Joonas Maunula	 FIN	200	183	187	183	196	170	1119	<b>4752</b>	198,0
Perttu Jussila		189	222	180	236	222	238	1287		
Samu Valaranta		186	182	183	222	192	216	1181		
Tony Ranta		180	228	204	159	184	210	1165		
		755	815	754	800	794	834			
7. Christer Jakobsen	 NOR	187	183	194	203	170	170	1107	<b>4694</b>	195,6
Henrik Aspdahl Oseth		181	176	241	221	169	185	1173		
Lars-Christian Nygård		214	226	244	181	169	143	1177		
Patrik Angen Walstad		178	204	176	221	213	245	1237		
		760	789	855	826	721	743			
8. Andre Schröder	 GER	176	156	179	194	221	235	1161	<b>4689</b>	195,4
Marcel Obst		201	229	216	178	184	188	1196		
Nico Gruosso		202	211	173	202	157	221	1166		
Steven Wiersema		232	201	170	179	191	193	1166		
		811	797	738	753	753	837			
9. Jan Čepelák	 CZE	212	183	224	191	200	203	1213	<b>4655</b>	194,0
Jaroslav Lorenc		171	149	246	181	179	192	1118		
Ondřej Mlynář		223	178	150	169	235	188	1143		
Tomáš Bílek		161	197	221	237	176	189	1181		
		767	707	841	778	790	772			
10. Elliot Crosby	 ENG	217	170	219	158	253	173	1190	<b>4626</b>	192,8
Jake Daggett		193	197	158	161	141	209	1059		
Matthew Blythe		217	182	223	185	209	199	1215		
Steven Miller		207	201	190	162	178	224	1162		
		834	750	790	666	781	805			
11. Jonas Jacobs	 BEL	167	242	232	212	194	169	1216	<b>4615</b>	192,3
Jonas Maes		229	198	197	136	176	146	1082		
Steven Marien		157	160	205	243	208	222	1195		
Stijn Philipsen		192	228	157	180	168	197	1122		

			745	828	791	771	746	734			
12.	Kert Truus	 EST	196	209	198	208	220	181	1212	<b>4552</b>	189,7
	Kristjan Leisner		211	193	159	158	181	180	1082		
	Olari Nebokat		215	144	136	163	213	182	1053		
	Ülari Lees		224	182	210	220	166	203	1205		
			846	728	703	749	780	746			
13.	Alessandro Silletti	 POL	164	194	235	212	214	193	1212	<b>4545</b>	189,4
	Daniel Wiśniewski		213	152	214	158	172	217	1126		
	Patryk Preus		170	220	152	170	224	173	1109		
	Sebastian Pawlak		164	196	160	194	201	183	1098		
			711	762	761	734	811	766			
14.	Lior Koren	 ISR	170	168	156	203	206	204	1107	<b>4535</b>	189,0
	Omer Nechushtan		219	244	182	212	191	208	1256		
	Shahar Efraty		181	156	213	129	173	162	1014		
	Yehuda Gerti		167	220	180	247	197	147	1158		
			737	788	731	791	767	721			
15.	Brian Gillespie	 SCO	244	166	179	205	187	238	1219	<b>4528</b>	188,7
	Martin Williamson		174	157	178	170	172	191	1042		
	Shaun McLean		151	209	181	181	189	171	1082		
	Steven Reid		191	174	216	177	211	216	1185		
			760	706	754	733	759	816			
16.	Danny Bernard	 NED	163	177	187	234	188	210	1159	<b>4504</b>	187,7
	Dwayne van Zandwijk		257	174	192	170	149	181	1123		
	Jord van Weeren		215	169	190	225	175	172	1146		
	Patrick Meka		167	210	144	196	193	166	1076		
			802	730	713	825	705	729			
17.	Dovydas Dusevičius	 LTU	179	165	197	179	190	178	1088	<b>4498</b>	187,4
	Ignas Vildžiūnas		165	179	220	176	189	204	1133		
	Kristijonas Sergejevas		196	233	237	169	266	212	1313		
	Lukas Pereckas		170	154	160	177	136	167	964		
			710	731	814	701	781	761			
18.	Alexandre Lepolard	 FRA	126	203	193	188	179	184	1073	<b>4378</b>	182,4
	Jerome Durupt		205	148	170	183	169	191	1066		
	Romain Paquereau		184	185	172	203	176	181	1101		
	Yoni Billaut		196	205	191	235	172	139	1138		
			711	741	726	809	696	695			
19.	Andreas Christoforou	 CYP	198	184	220	176	173	185	1136	<b>4347</b>	181,1
	Neoklis Herodotou		158	165	171	216	187	163	1060		
	Nicholas Herodotou		165	191	216	145	147	233	1097		
	Stavros Theophanous		184	167	166	154	202	181	1054		
			705	707	773	691	709	762			
20.	Ain Rae	 WLS	176	162	179	173	123	185	998	<b>4324</b>	180,2
	Michael Morin		162	166	165	189	181	174	1037		
	Sean Griffin		225	171	142	215	184	190	1127		
	Taliesin Waites		188	196	217	202	170	189	1162		
			751	695	703	779	658	738			
21.	Balint Luczek	 HUN	170	178	144	166	194	224	1076	<b>4319</b>	180,0
	Mate Orosz		191	180	180	202	202	201	1156		
	Tamas Kocsis		189	155	168	197	192	163	1064		
	Viktor Zsolnai		159	180	157	190	178	159	1023		
			709	693	649	755	766	747			
22.	Alan Risler	 SUI	151	199	146	158	211	168	1033	<b>4300</b>	179,2
	Daryl Stucki		155	195	170	189	154	209	1072		
	Joel Lienhard		189	232	157	162	162	173	1075		
	Nicolas Guillaume		170	208	172	189	162	219	1120		
			665	834	645	698	689	769			
23.	David Noonan	 IRL	159	159	143	159	160	158	938	<b>4187</b>	174,5
	Karl Doherty		190	184	184	214	176	153	1101		
	Keith Rynhart		174	184	182	185	147	163	1035		
	Simon English		220	165	179	159	191	199	1113		
			743	692	688	717	674	673			
24.	Berkay Erdis	 TUR	139	149	124	128	148	165	853	<b>3872</b>	161,3

Dogukan Odabasi	136	182	163	147	189	156	973
Ilgaz Serim	175	134	149	159	171	143	931
Ozgur Ozata	150	211	195	163	174	222	1115
	600	676	631	597	682	686	





---



## Boys Team Semi Finals


[<< Back](#)



 [Print this page](#)

Country	Name	Total pins	Team pins		Team pins	Total pins	Name	Country
	DEN	Carsten W. Hansen	186	vs	<b>865</b>	202	Evangelos Krizinis	GRE 
		Mads Hedegaard	183			198	Thomas Sellas	
		Anders Lousdal	212			246	Georgios Stefanidis	
		Mik Stampe	244			219	Antonios Zafras	
	SWE	Kim Bolleby	265	vs	<b>825</b>	182	Arturs Bricis	LAT 
		Johan Helldén	169			256	Arturs Levikins	
		Mattias Jansson	233			201	Einars Lindermanis	
		Dennis Vrabac	195			186	Verners Veidulis	

## Boys Team Finals

[<< Back](#)





























 [Print this page](#)

Country	Name	Total pins	Team pins		Team pins	Total pins	Name	Country
 GRE	Evangelos Krizinis	215	<b>800</b>	vs	<b>775</b>	190	Kim Bolleby	SWE 
	Thomas Sellas	187				196	Johan Helldén	
	Georgios Stefanidis	200				172	Mattias Jansson	
	Antonios Zafras	198				217	Dennis Vrabac	

## Total qualification results Girls Singles





[<< Back](#) [Print this page](#)

Name	Country	1	2	3	4	5	6	Total pins	Player avg
1. Joline Persson Planefors	SWE	215	204	278	182	196	239	<b>1314</b>	219,0
2. Chantal Jacobs	NED	255	247	213	195	174	215	<b>1299</b>	216,5
3. Polina Kosyakova	RUS	233	221	192	225	221	200	<b>1292</b>	215,3
4. Elin Adolfsson	SWE	200	278	184	211	204	202	<b>1279</b>	213,2
5. Bernadette Schijf	NED	206	221	202	189	208	245	<b>1271</b>	211,8
6. Carmen Haandrikman	NED	185	237	210	206	213	215	<b>1266</b>	211,0
7. Diana Zavjalova	LAT	191	208	245	202	234	183	<b>1263</b>	210,5
8. Sandra Andersson	SWE	199	191	220	185	226	214	<b>1235</b>	205,8
9. Pernille E. Kristensen	DEN	188	237	218	227	181	182	<b>1233</b>	205,5
10. Liat Vizenfeld	ISR	176	190	185	245	227	204	<b>1227</b>	204,5
11. Katrina MacIver	ENG	215	162	237	170	221	216	<b>1221</b>	203,5
12. Laura Ellis	ENG	159	278	193	208	201	176	<b>1215</b>	202,5
13. Uliana Grosu	MDA	181	206	227	202	187	194	<b>1197</b>	199,5
14. Adina Kindzule	LAT	212	189	180	221	218	174	<b>1194</b>	199,0
15. Belinda Lupa	GER	209	223	175	194	194	189	<b>1184</b>	197,3
16. Shir Levy	ISR	216	224	179	182	178	204	<b>1183</b>	197,2
17. Daria Pająk	POL	176	181	195	164	246	206	<b>1168</b>	194,7
18. Camilla J. Søndberg	DEN	226	179	167	190	189	215	<b>1166</b>	194,3
19. Marija Tkachenko	LAT	221	213	158	194	191	182	<b>1159</b>	193,2
20. Danielle Hopcroft	ENG	202	164	192	195	193	213	<b>1159</b>	193,2
21. Natasha Ross	SCO	176	163	208	211	191	206	<b>1155</b>	192,5
22. Veronika Nováková	CZE	138	195	222	255	177	167	<b>1154</b>	192,3
23. Roosa Lundén	FIN	195	209	133	190	202	225	<b>1154</b>	192,3
24. Sandra Matz	GER	174	207	206	198	178	190	<b>1153</b>	192,2
25. Line Berg Almestrand	NOR	157	204	203	180	184	215	<b>1143</b>	190,5
26. Shahaf Antin	ISR	234	157	174	196	175	201	<b>1137</b>	189,5
27. Ksenia Karaseva	RUS	169	184	188	209	173	212	<b>1135</b>	189,2
28. Rita Garaczi	HUN	192	199	212	179	170	181	<b>1133</b>	188,8
29. Laura van Laer	BEL	224	164	158	203	211	170	<b>1130</b>	188,3
30. Jeanett Haavelmoen Johansen	NOR	180	169	187	190	223	181	<b>1130</b>	188,3
31. Sarah Steh	GER	162	166	199	204	192	206	<b>1129</b>	188,2
32. Kristina Kryl	RUS	152	210	157	195	208	193	<b>1115</b>	185,8
33. Nikki Beard	ENG	189	178	202	173	169	203	<b>1114</b>	185,7
34. Laurene Bouillier	FRA	173	221	200	169	174	171	<b>1108</b>	184,7
35. Stephanie Dbourg	FRA	163	224	186	152	176	204	<b>1105</b>	184,2
36. Katharina Koch	GER	171	188	170	211	162	201	<b>1103</b>	183,8
37. Christina Kappatou	GRE	177	189	196	187	172	181	<b>1102</b>	183,7
38. Pavla Nováčková	CZE	202	195	223	117	169	195	<b>1101</b>	183,5
39. Jamilla Giesbert	NED	151	166	188	190	205	188	<b>1088</b>	181,3
40. Darya Kovalyova	UKR	171	205	191	162	172	181	<b>1082</b>	180,3
41. Marthe Hegna Karlberg	NOR	179	143	176	185	207	191	<b>1081</b>	180,2
42. Isabell Hultin	SWE	162	227	193	157	156	185	<b>1080</b>	180,0
43. Heidi B. Madsen	DEN	220	155	169	147	225	163	<b>1079</b>	179,8
44. Miriam Lindgaard Stivang	NOR	246	177	162	165	149	180	<b>1079</b>	179,8
45. Solene Goron	FRA	183	178	147	169	211	191	<b>1079</b>	179,8
46. Niamh Haughton	IRL	148	171	183	181	219	176	<b>1078</b>	179,7
47. Daria Voronkova	RUS	170	245	181	142	166	171	<b>1075</b>	179,2
48. Ástrós Pétursdóttir	ISL	166	178	173	201	155	194	<b>1067</b>	177,8

49. Magda Stępien	 POL	169	185	153	175	197	187	<b>1066</b>	177,7
50. Salla Mäkelä	 FIN	172	169	165	178	188	191	<b>1063</b>	177,2
51. Sanna Pasanen	 FIN	196	189	179	154	171	166	<b>1055</b>	175,8
52. Laura Wouters	 BEL	203	146	186	164	139	214	<b>1052</b>	175,3
53. Tania Yusaf	 SCO	171	151	206	149	211	161	<b>1049</b>	174,8
54. Malene U. Køhler	 DEN	189	170	147	137	195	211	<b>1049</b>	174,8
55. Gabriella Hosszu	 HUN	156	144	191	235	187	131	<b>1044</b>	174,0
56. Ciara McDunphy	 IRL	221	204	167	141	149	158	<b>1040</b>	173,3
57. Olga Nikolaou	 GRE	178	171	191	181	141	172	<b>1034</b>	172,3
58. Mor Dayan	 ISR	167	147	173	162	170	214	<b>1033</b>	172,2
59. Melisa Ata	 TUR	187	152	186	157	168	173	<b>1023</b>	170,5
60. Annabelle Jean	 FRA	197	151	157	129	201	175	<b>1010</b>	168,3
61. Stephanie Fisher	 SCO	174	190	210	133	128	168	<b>1003</b>	167,2
62. Pauline Chung	 SCO	140	155	171	165	179	190	<b>1000</b>	166,7
63. Hande Yesilkaya	 TUR	144	151	213	159	149	165	<b>981</b>	163,5
64. Natasha Newman	 WLS	170	158	169	166	140	173	<b>976</b>	162,7
65. Ezgi Gumus	 TUR	182	168	152	147	169	145	<b>963</b>	160,5
66. Sara Kelly	 IRL	157	153	151	168	173	149	<b>951</b>	158,5
67. Jenni Styrman	 FIN	148	171	141	195	126	164	<b>945</b>	157,5
68. Veronika Pospisilova	 SVK	147	140	174	176	177	130	<b>944</b>	157,3
69. Serenay Kurt	 TUR	184	148	123	168	152	130	<b>905</b>	150,8
70. Vendula Morávková	 CZE	152	151	164	148	129	158	<b>902</b>	150,3
71. Nikola Marvalová	 CZE	159	135	161	160	149	135	<b>899</b>	149,8
72. Kelly Jones	 WLS	138	120	169	158	158	143	<b>886</b>	147,7
73. Taylor Rae	 WLS	134	135	164	100	145	162	<b>840</b>	140,0
74. Carrienne Rogers	 WLS	128	146	98	156	171	134	<b>833</b>	138,8
75. Rocio Mojarro	 CAT	107	121	164	139	144	135	<b>810</b>	135,0
76. Alba Cusi	 CAT	114	129	121	134	113	151	<b>762</b>	127,0



## Girls Singles Semi Finals

[<< Back](#) [Print this page](#)

Country	Name	Score		Score	Name	Country
 SWE	Joline Persson Planefors	<b>206</b>	vs	<b>201</b>	Elin Adolfsson	SWE 
 NED	Chantal Jacobs	<b>183</b>	vs	<b>164</b>	Polina Kosyakova	RUS 

## Girls Singles Finals

[<< Back](#) [Print this page](#)

Country	Name	Score		Score	Name	Country
 SWE	Joline Persson Planefors	255	vs	203	Chantal Jacobs	NED 








## Total qualification results Boys Singles

[<< Back](#)
 [Print this page](#)





Name	Country	1	2	3	4	5	6	Total pins	Player avg
1. Arturs Levikins	LAT	205	236	219	201	276	246	<b>1383</b>	230,5
2. Mik Stampe	DEN	266	219	179	226	232	221	<b>1343</b>	223,8
3. Johan Helldén	SWE	202	211	223	278	208	193	<b>1315</b>	219,2
4. Perttu Jussila	FIN	186	241	192	222	264	187	<b>1292</b>	215,3
5. Dennis Vrabac	SWE	206	185	219	189	243	248	<b>1290</b>	215,0
6. Üleri Lees	EST	208	228	206	257	183	206	<b>1288</b>	214,7
7. Mattias Jansson	SWE	220	187	248	178	218	234	<b>1285</b>	214,2
8. Samu Valaranta	FIN	248	180	226	189	213	223	<b>1279</b>	213,2
9. Evangelos Krizinis	GRE	188	224	237	180	223	222	<b>1274</b>	212,3
10. Christer Jakobsen	NOR	216	201	180	223	197	244	<b>1261</b>	210,2
11. Dovydas Dusevičius	LTU	201	265	198	233	178	184	<b>1259</b>	209,8
12. Sebastian Pawlak	POL	181	201	192	245	196	238	<b>1253</b>	208,8
13. Tony Ranta	FIN	194	228	198	191	195	244	<b>1250</b>	208,3
14. Carsten W. Hansen	DEN	212	267	223	177	179	191	<b>1249</b>	208,2
15. Stijn Philippen	BEL	232	199	209	189	192	224	<b>1245</b>	207,5
16. Martin Williamson	SCO	189	235	183	225	176	232	<b>1240</b>	206,7
17. Lars-Christian Nygård	NOR	167	188	200	232	225	222	<b>1234</b>	205,7
18. Joonas Maunula	FIN	247	203	196	162	231	184	<b>1223</b>	203,8
19. Roman Starchenkov	RUS	172	210	204	185	202	243	<b>1216</b>	202,7
20. Alessandro Silletti	POL	202	154	234	218	204	200	<b>1212</b>	202,0
21. Kim Bolleby	SWE	164	195	200	224	210	216	<b>1209</b>	201,5
22. Olexandr Kondratyev	UKR	210	234	191	178	203	192	<b>1208</b>	201,3
23. Lior Koren	ISR	169	237	198	230	182	187	<b>1203</b>	200,5
24. Jan Čepelák	CZE	190	205	211	204	164	226	<b>1200</b>	200,0
25. Anders Lousdal	DEN	192	219	232	161	192	201	<b>1197</b>	199,5
26. Einars Lindermanis	LAT	162	156	222	204	202	249	<b>1195</b>	199,2
27. Alexey Vasilenko	RUS	194	152	213	256	190	186	<b>1191</b>	198,5
28. Tomáš Bílek	CZE	203	198	151	184	228	226	<b>1190</b>	198,3
29. Andreas Christoforou	CYP	222	255	199	158	181	174	<b>1189</b>	198,2
30. Brian Gillespie	SCO	188	150	192	206	245	208	<b>1189</b>	198,2
31. Taliesin Waites	WLS	198	179	171	227	203	211	<b>1189</b>	198,2
32. Jerome Durupt	FRA	185	178	185	233	180	225	<b>1186</b>	197,7
33. Omer Nechushtan	ISR	209	185	171	210	183	226	<b>1184</b>	197,3
34. Alan Risler	SUI	257	169	221	182	188	159	<b>1176</b>	196,0
35. Georgios Stefanidis	GRE	209	170	193	204	210	183	<b>1169</b>	194,8
36. Viktor Zsolnai	HUN	190	239	181	178	201	178	<b>1167</b>	194,5
37. Kristijonas Sergejevas	LTU	203	181	170	200	179	233	<b>1166</b>	194,3
38. Jonas Jacobs	BEL	160	153	205	267	190	189	<b>1164</b>	194,0
39. Mads Hedegaard	DEN	181	245	194	190	181	168	<b>1159</b>	193,2
40. Yehuda Gerti	ISR	227	223	202	169	148	187	<b>1156</b>	192,7
41. Luboslav Jurinyi	SVK	179	162	212	203	198	201	<b>1155</b>	192,5
42. Steven Miller	ENG	154	176	190	194	213	227	<b>1154</b>	192,3
43. Nico Gruosso	GER	211	195	184	215	157	191	<b>1153</b>	192,2
44. Steven Wiersema	GER	246	177	190	172	185	177	<b>1147</b>	191,2
45. Elliot Crosby	ENG	153	174	205	198	192	225	<b>1147</b>	191,2
46. Yaroslav Boyko	UKR	189	211	166	224	176	179	<b>1145</b>	190,8
47. Steven Marien	BEL	181	172	202	179	187	224	<b>1145</b>	190,8
48. Simon English	IRL	215	221	194	181	179	152	<b>1142</b>	190,3

49.	Skúli Freyr Sigurðsson	 ISL	163	227	200	201	167	184	<b>1142</b>	190,3
50.	Arnar Davíð Jónsson	 ISL	182	227	230	179	146	177	<b>1141</b>	190,2
51.	Andre Schröder	 GER	192	176	207	168	175	222	<b>1140</b>	190,0
52.	Danny Bernard	 NED	234	190	204	166	155	190	<b>1139</b>	189,8
53.	Jake Daggett	 ENG	203	185	155	177	190	227	<b>1137</b>	189,5
54.	Marcel Obst	 GER	195	210	214	147	170	198	<b>1134</b>	189,0
55.	Lukas Andrassy	 SVK	162	212	173	214	181	190	<b>1132</b>	188,7
56.	Lukas Pereckas	 LTU	201	182	226	149	168	205	<b>1131</b>	188,5
57.	Ernest Konovalov	 RUS	200	166	189	150	214	212	<b>1131</b>	188,5
58.	Antonios Zafras	 GRE	191	151	247	202	179	160	<b>1130</b>	188,3
59.	Arturs Bricis	 LAT	177	197	201	174	184	195	<b>1128</b>	188,0
60.	Nicolas Guillaume	 SUI	179	190	179	230	185	156	<b>1119</b>	186,5
61.	Jaroslav Lorenc	 CZE	165	177	168	176	197	236	<b>1119</b>	186,5
62.	Jord van Weeren	 NED	141	239	195	147	168	227	<b>1117</b>	186,2
63.	Kert Truus	 EST	189	220	188	214	144	161	<b>1116</b>	186,0
64.	David Noonan	 IRL	198	180	177	148	223	184	<b>1110</b>	185,0
65.	Keith Rynhart	 IRL	182	182	162	173	196	215	<b>1110</b>	185,0
66.	Sean Griffin	 WLS	216	190	146	185	204	160	<b>1101</b>	183,5
67.	Patrik Angen Walstad	 NOR	181	187	198	158	191	185	<b>1100</b>	183,3
68.	Matthew Blythe	 ENG	139	212	173	219	202	154	<b>1099</b>	183,2
69.	Ondřej Mlynář	 CZE	204	176	181	178	210	148	<b>1097</b>	182,8
70.	Joel Lienhard	 SUI	184	200	192	190	189	141	<b>1096</b>	182,7
71.	Dwayne van Zandwijk	 NED	181	173	184	154	212	192	<b>1096</b>	182,7
72.	Balint Luczek	 HUN	194	183	179	169	162	209	<b>1096</b>	182,7
73.	Steven Reid	 SCO	186	204	180	154	180	188	<b>1092</b>	182,0
74.	Alexandre Lepolard	 FRA	164	188	215	152	225	147	<b>1091</b>	181,8
75.	Daniel Wiśniewski	 POL	210	151	184	186	179	179	<b>1089</b>	181,5
76.	Shahar Efraty	 ISR	157	169	212	195	174	179	<b>1086</b>	181,0
77.	Yoni Billaut	 FRA	202	163	145	184	168	222	<b>1084</b>	180,7
78.	Tamas Kocsis	 HUN	182	196	173	198	159	169	<b>1077</b>	179,5
79.	Daryl Stucki	 SUI	178	214	192	186	165	135	<b>1070</b>	178,3
80.	Patrick Meka	 NED	174	166	177	144	237	170	<b>1068</b>	178,0
81.	Nicholas Herodotou	 CYP	124	179	225	217	168	149	<b>1062</b>	177,0
82.	Thomas Sellas	 GRE	168	172	163	179	192	188	<b>1062</b>	177,0
83.	Kristjan Leisner	 EST	170	182	177	191	172	169	<b>1061</b>	176,8
84.	Alexander Minenko	 RUS	151	187	189	179	172	178	<b>1056</b>	176,0
85.	Henrik Asp Dahl Oseth	 NOR	177	147	146	165	242	178	<b>1055</b>	175,8
86.	Romain Paquereau	 FRA	190	215	148	178	181	142	<b>1054</b>	175,7
87.	Daniel Domene	 CAT	188	192	165	156	181	169	<b>1051</b>	175,2
88.	Ignas Vildžiūnas	 LTU	151	201	165	157	203	173	<b>1050</b>	175,0
89.	Patryk Preus	 POL	174	192	152	180	194	155	<b>1047</b>	174,5
90.	Mate Orosz	 HUN	143	212	176	152	179	169	<b>1031</b>	171,8
91.	Dogukan Odabasi	 TUR	196	169	148	202	164	147	<b>1026</b>	171,0
92.	Shaun McLean	 SCO	157	193	168	154	195	159	<b>1026</b>	171,0
93.	Marek Keckes	 SVK	179	187	170	176	158	149	<b>1019</b>	169,8
94.	Stavros Theophanous	 CYP	158	175	187	184	160	150	<b>1014</b>	169,0
95.	Jeff Brons	 LUX	141	146	185	190	203	144	<b>1009</b>	168,2
96.	Ozgur Ozata	 TUR	170	215	166	152	120	183	<b>1006</b>	167,7
97.	Eugeniu Tucan	 MDA	134	168	157	178	195	172	<b>1004</b>	167,3
98.	Jonas Maes	 BEL	166	163	156	177	171	170	<b>1003</b>	167,2
99.	Verners Veidulis	 LAT	163	165	199	169	161	141	<b>998</b>	166,3
100.	Michael Morin	 WLS	163	146	170	188	189	117	<b>973</b>	162,2
101.	Karl Doherty	 IRL	141	132	192	183	160	146	<b>954</b>	159,0





102. Kenvin Fuentes	 CAT	148	192	174	144	136	152	<b>946</b>	157,7
103. Berkay Erdis	 TUR	161	146	138	165	193	135	<b>938</b>	156,3
104. Ilgaz Serim	 TUR	165	123	145	184	144	176	<b>937</b>	156,2
105. Olari Nebokat	 EST	153	114	208	128	146	182	<b>931</b>	155,2
106. Jordi Marti	 CAT	152	136	154	182	174	128	<b>926</b>	154,3
107. Ain Rae	 WLS	130	121	166	161	171	165	<b>914</b>	152,3
108. Neoklis Herodotou	 CYP	164	161	168	124	133	146	<b>896</b>	149,3

**Boys Singles Semi Finals**[<< Back](#) [Print this page](#)

Country	Name	Score		Score	Name	Country
 LAT	Arturs Levikins	<b>279</b>	vs	<b>174</b>	Perttu Jussila	FIN 
 DEN	Mik Stampe	<b>203</b>	vs	<b>189</b>	Johan Helldén	SWE 

**Boys Singles Finals**[<< Back](#) [Print this page](#)

Country	Name	Score		Score	Name	Country
 DEN	Mik Stampe	254	vs	266	Arturs Levikins	LAT 

## Total results Girls All Event

[<< Back](#)[Print this page](#)

Name	Country	Doubles	Teams	Singles	Total	Avg	Pos 24
1. Elin Adolfsson	SWE	<u>1298</u>	<u>1238</u>	<u>1279</u>	<b>3815</b>	211,9	+346
2. Liat Vizenfeld	ISR	<u>1311</u>	<u>1252</u>	<u>1227</u>	<b>3790</b>	210,6	+321
3. Sandra Andersson	SWE	<u>1249</u>	<u>1253</u>	<u>1235</u>	<b>3737</b>	207,6	+268
4. Joline Persson Planevors	SWE	<u>1201</u>	<u>1209</u>	<u>1314</u>	<b>3724</b>	206,9	+255
5. Laura Ellis	ENG	<u>1225</u>	<u>1264</u>	<u>1215</u>	<b>3704</b>	205,8	+235
6. Diana Zavjalova	LAT	<u>1213</u>	<u>1199</u>	<u>1263</u>	<b>3675</b>	204,2	+206
7. Chantal Jacobs	NED	<u>1198</u>	<u>1157</u>	<u>1299</u>	<b>3654</b>	203,0	+185
8. Bernadette Schijf	NED	<u>1155</u>	<u>1188</u>	<u>1271</u>	<b>3614</b>	200,8	+145
9. Carmen Haandrikman	NED	<u>1168</u>	<u>1173</u>	<u>1266</u>	<b>3607</b>	200,4	+138
10. Daria Pająk	POL	<u>1187</u>	<u>1238</u>	<u>1168</u>	<b>3593</b>	199,6	+124
11. Danielle Hopcroft	ENG	<u>1186</u>	<u>1239</u>	<u>1159</u>	<b>3584</b>	199,1	+115
12. Shahaf Antin	ISR	<u>1161</u>	<u>1272</u>	<u>1137</u>	<b>3570</b>	198,3	+101
13. Polina Kosyakova	RUS	<u>1168</u>	<u>1104</u>	<u>1292</u>	<b>3564</b>	198,0	+95
14. Sandra Matz	GER	<u>1244</u>	<u>1166</u>	<u>1153</u>	<b>3563</b>	197,9	+94
15. Natasha Ross	SCO	<u>1144</u>	<u>1246</u>	<u>1155</u>	<b>3545</b>	196,9	+76
16. Marija Tkachenko	LAT	<u>1178</u>	<u>1196</u>	<u>1159</u>	<b>3533</b>	196,3	+64
17. Pernille E. Kristensen	DEN	<u>1131</u>	<u>1168</u>	<u>1233</u>	<b>3532</b>	196,2	+63
18. Shir Levy	ISR	<u>1182</u>	<u>1134</u>	<u>1183</u>	<b>3499</b>	194,4	+30
19. Roosa Lundén	FIN	<u>1162</u>	<u>1182</u>	<u>1154</u>	<b>3498</b>	194,3	+29
20. Darya Kovalyova	UKR	<u>1229</u>	<u>1186</u>	<u>1082</u>	<b>3497</b>	194,3	+28
21. Malene U. Køhler	DEN	<u>1244</u>	<u>1199</u>	<u>1049</u>	<b>3492</b>	194,0	+23
22. Belinda Lupa	GER	<u>1195</u>	<u>1105</u>	<u>1184</u>	<b>3484</b>	193,6	+15
23. Jeanett Haavelmoen Johansen	NOR	<u>1161</u>	<u>1190</u>	<u>1130</u>	<b>3481</b>	193,4	+12
24. Christina Kappatou	GRE	<u>1190</u>	<u>1177</u>	<u>1102</u>	<b>3469</b>	192,7	
25. Laurene Bouillier	FRA	<u>1240</u>	<u>1115</u>	<u>1108</u>	<b>3463</b>	192,4	-6
26. Veronika Nováková	CZE	<u>1164</u>	<u>1144</u>	<u>1154</u>	<b>3462</b>	192,3	-7
27. Salla Mäkelä	FIN	<u>1145</u>	<u>1248</u>	<u>1063</u>	<b>3456</b>	192,0	-13
28. Uliana Grosu	MDA	<u>1058</u>	<u>1194</u>	<u>1197</u>	<b>3449</b>	191,6	-20
29. Sarah Steh	GER	<u>1196</u>	<u>1123</u>	<u>1129</u>	<b>3448</b>	191,6	-21
30. Isabell Hultin	SWE	<u>1197</u>	<u>1168</u>	<u>1080</u>	<b>3445</b>	191,4	-24
31. Katrina MacIver	ENG	<u>1103</u>	<u>1111</u>	<u>1221</u>	<b>3435</b>	190,8	-34
32. Nikki Beard	ENG	<u>1126</u>	<u>1169</u>	<u>1114</u>	<b>3409</b>	189,4	-60
33. Katharina Koch	GER	<u>1163</u>	<u>1130</u>	<u>1103</u>	<b>3396</b>	188,7	-73
34. Line Berg Almestrand	NOR	<u>1066</u>	<u>1169</u>	<u>1143</u>	<b>3378</b>	187,7	-91
35. Camilla J. Søndberg	DEN	<u>1141</u>	<u>1064</u>	<u>1166</u>	<b>3371</b>	187,3	-98
36. Sanna Pasanen	FIN	<u>1154</u>	<u>1139</u>	<u>1055</u>	<b>3348</b>	186,0	-121
37. Adina Kindzule	LAT	<u>1064</u>	<u>1083</u>	<u>1194</u>	<b>3341</b>	185,6	-128
38. Solene Goron	FRA	<u>1123</u>	<u>1128</u>	<u>1079</u>	<b>3330</b>	185,0	-139
39. Kristina Kryl	RUS	<u>1097</u>	<u>1113</u>	<u>1115</u>	<b>3325</b>	184,7	-144
40. Magda Stępien	POL	<u>1221</u>	<u>1028</u>	<u>1066</u>	<b>3315</b>	184,2	-154
41. Daria Voronkova	RUS	<u>1134</u>	<u>1100</u>	<u>1075</u>	<b>3309</b>	183,8	-160
42. Ksenia Karaseva	RUS	<u>1102</u>	<u>1067</u>	<u>1135</u>	<b>3304</b>	183,6	-165
43. Jamilla Giesbert	NED	<u>1158</u>	<u>1047</u>	<u>1088</u>	<b>3293</b>	182,9	-176
44. Laura van Laer	BEL	<u>1075</u>	<u>1085</u>	<u>1130</u>	<b>3290</b>	182,8	-179
45. Mor Dayan	ISR	<u>1116</u>	<u>1121</u>	<u>1033</u>	<b>3270</b>	181,7	-199
46. Heidi B. Madsen	DEN	<u>1110</u>	<u>1076</u>	<u>1079</u>	<b>3265</b>	181,4	-204
47. Stephanie Fisher	SCO	<u>1191</u>	<u>1065</u>	<u>1003</u>	<b>3259</b>	181,1	-210
48. Gabriella Hosszu	HUN	<u>1131</u>	<u>1081</u>	<u>1044</u>	<b>3256</b>	180,9	-213
49. Olga Nikolaou	GRE	<u>1101</u>	<u>1043</u>	<u>1034</u>	<b>3178</b>	176,6	-291
50. Annabelle Jean	FRA	<u>1086</u>	<u>1077</u>	<u>1010</u>	<b>3173</b>	176,3	-296



51.	Niamh Haughton		IRL	<u>1099</u>	<u>990</u>	<u>1078</u>	<b>3167</b>	175,9	-302
52.	Marthe Hegna Karlberg		NOR	<u>1057</u>	<u>1010</u>	<u>1081</u>	<b>3148</b>	174,9	-321
53.	Stephanie Dbourg		FRA	<u>1067</u>	<u>976</u>	<u>1105</u>	<b>3148</b>	174,9	-321
54.	Laura Wouters		BEL	<u>1030</u>	<u>1059</u>	<u>1052</u>	<b>3141</b>	174,5	-328
55.	Pavla Nováčková		CZE	<u>929</u>	<u>1093</u>	<u>1101</u>	<b>3123</b>	173,5	-346
56.	Tania Yusaf		SCO	<u>1059</u>	<u>1004</u>	<u>1049</u>	<b>3112</b>	172,9	-357
57.	Jenni Styrman		FIN	<u>1096</u>	<u>1055</u>	<u>945</u>	<b>3096</b>	172,0	-373
58.	Rita Garaczi		HUN	<u>997</u>	<u>947</u>	<u>1133</u>	<b>3077</b>	170,9	-392
59.	Miriam Lindgaard Stivang		NOR	<u>974</u>	<u>1019</u>	<u>1079</u>	<b>3072</b>	170,7	-397
60.	Ciara McDunphy		IRL	<u>1012</u>	<u>1012</u>	<u>1040</u>	<b>3064</b>	170,2	-405
61.	Nikola Marvalová		CZE	<u>1035</u>	<u>1127</u>	<u>899</u>	<b>3061</b>	170,1	-408
62.	Pauline Chung		SCO	<u>1064</u>	<u>990</u>	<u>1000</u>	<b>3054</b>	169,7	-415
63.	Veronika Pospisilova		SVK	<u>1068</u>	<u>984</u>	<u>944</u>	<b>2996</b>	166,4	-473
64.	Hande Yesilkaya		TUR	<u>1013</u>	<u>966</u>	<u>981</u>	<b>2960</b>	164,4	-509
65.	Melisa Ata		TUR	<u>1014</u>	<u>920</u>	<u>1023</u>	<b>2957</b>	164,3	-512
66.	Sara Kelly		IRL	<u>913</u>	<u>1089</u>	<u>951</u>	<b>2953</b>	164,1	-516
67.	Ástrós Pétursdóttir		ISL	<u>920</u>	<u>964</u>	<u>1067</u>	<b>2951</b>	163,9	-518
68.	Ezgi Gumus		TUR	<u>955</u>	<u>985</u>	<u>963</u>	<b>2903</b>	161,3	-566
69.	Vendula Morávková		CZE	<u>1005</u>	<u>961</u>	<u>902</u>	<b>2868</b>	159,3	-601
70.	Kelly Jones		WLS	<u>929</u>	<u>889</u>	<u>886</u>	<b>2704</b>	150,2	-765
71.	Carrienne Rogers		WLS	<u>934</u>	<u>917</u>	<u>833</u>	<b>2684</b>	149,1	-785
72.	Serenay Kurt		TUR	<u>918</u>	<u>853</u>	<u>905</u>	<b>2676</b>	148,7	-793
73.	Natasha Newman		WLS	<u>868</u>	<u>817</u>	<u>976</u>	<b>2661</b>	147,8	-808
74.	Taylor Rae		WLS	<u>852</u>	<u>807</u>	<u>840</u>	<b>2499</b>	138,8	-970
75.	Rocio Mojarro		CAT	<u>770</u>	<u>769</u>	<u>810</u>	<b>2349</b>	130,5	-1120
76.	Alba Cusi		CAT	<u>786</u>	<u>788</u>	<u>762</u>	<b>2336</b>	129,8	-1133

## Total results Boys All Event

[<< Back](#)[Print this page](#)

Name	Country	Doubles	Teams	Singles	Total	Avg	Pos 24
1. Mik Stampe	DEN	<u>1452</u>	<u>1290</u>	<u>1343</u>	<b>4085</b>	226,9	+478
2. Arturs Levikins	LAT	<u>1273</u>	<u>1312</u>	<u>1383</u>	<b>3968</b>	220,4	+361
3. Dennis Vrabac	SWE	<u>1316</u>	<u>1319</u>	<u>1290</u>	<b>3925</b>	218,1	+318
4. Perttu Jussila	FIN	<u>1266</u>	<u>1287</u>	<u>1292</u>	<b>3845</b>	213,6	+238
5. Evangelos Krizinis	GRE	<u>1146</u>	<u>1417</u>	<u>1274</u>	<b>3837</b>	213,2	+230
6. Alexey Vasilenko	RUS	<u>1246</u>	<u>1347</u>	<u>1191</u>	<b>3784</b>	210,2	+177
7. Georgios Stefanidis	GRE	<u>1332</u>	<u>1258</u>	<u>1169</u>	<b>3759</b>	208,8	+152
8. Mattias Jansson	SWE	<u>1279</u>	<u>1188</u>	<u>1285</u>	<b>3752</b>	208,4	+145
9. Kim Bolleby	SWE	<u>1233</u>	<u>1300</u>	<u>1209</u>	<b>3742</b>	207,9	+135
10. Anders Lousdal	DEN	<u>1219</u>	<u>1319</u>	<u>1197</u>	<b>3735</b>	207,5	+128
11. Samu Valaranta	FIN	<u>1261</u>	<u>1181</u>	<u>1279</u>	<b>3721</b>	206,7	+114
12. Kristijonas Sergejevas	LTU	<u>1228</u>	<u>1313</u>	<u>1166</u>	<b>3707</b>	205,9	+100
13. Alessandro Silletti	POL	<u>1277</u>	<u>1212</u>	<u>1212</u>	<b>3701</b>	205,6	+94
14. Carsten W. Hansen	DEN	<u>1143</u>	<u>1294</u>	<u>1249</u>	<b>3686</b>	204,8	+79
15. Üleri Lees	EST	<u>1185</u>	<u>1205</u>	<u>1288</u>	<b>3678</b>	204,3	+71
16. Tony Ranta	FIN	<u>1237</u>	<u>1165</u>	<u>1250</u>	<b>3652</b>	202,9	+45
17. Jan Čepelák	CZE	<u>1238</u>	<u>1213</u>	<u>1200</u>	<b>3651</b>	202,8	+44
18. Omer Nechushtan	ISR	<u>1197</u>	<u>1256</u>	<u>1184</u>	<b>3637</b>	202,1	+30
19. Brian Gillespie	SCO	<u>1229</u>	<u>1219</u>	<u>1189</u>	<b>3637</b>	202,1	+30
20. Steven Miller	ENG	<u>1321</u>	<u>1162</u>	<u>1154</u>	<b>3637</b>	202,1	+30
21. Marcel Obst	GER	<u>1306</u>	<u>1196</u>	<u>1134</u>	<b>3636</b>	202,0	+29
22. Roman Starchenkov	RUS	<u>1162</u>	<u>1247</u>	<u>1216</u>	<b>3625</b>	201,4	+18
23. Johan Helldén	SWE	<u>1127</u>	<u>1177</u>	<u>1315</u>	<b>3619</b>	201,1	+12
24. Tomáš Bílek	CZE	<u>1236</u>	<u>1181</u>	<u>1190</u>	<b>3607</b>	200,4	
25. Nico Grusso	GER	<u>1266</u>	<u>1166</u>	<u>1153</u>	<b>3585</b>	199,2	-22
26. Mads Hedegaard	DEN	<u>1258</u>	<u>1166</u>	<u>1159</u>	<b>3583</b>	199,1	-24
27. Kert Truus	EST	<u>1252</u>	<u>1212</u>	<u>1116</u>	<b>3580</b>	198,9	-27
28. Matthew Blythe	ENG	<u>1258</u>	<u>1215</u>	<u>1099</u>	<b>3572</b>	198,4	-35
29. Christer Jakobsen	NOR	<u>1195</u>	<u>1107</u>	<u>1261</u>	<b>3563</b>	197,9	-44
30. Andreas Christoforou	CYP	<u>1237</u>	<u>1136</u>	<u>1189</u>	<b>3562</b>	197,9	-45
31. Danny Bernard	NED	<u>1259</u>	<u>1159</u>	<u>1139</u>	<b>3557</b>	197,6	-50
32. Elliot Crosby	ENG	<u>1216</u>	<u>1190</u>	<u>1147</u>	<b>3553</b>	197,4	-54
33. Lars-Christian Nygård	NOR	<u>1140</u>	<u>1177</u>	<u>1234</u>	<b>3551</b>	197,3	-56
34. Olexandr Kondratyev	UKR	<u>1184</u>	<u>1158</u>	<u>1208</u>	<b>3550</b>	197,2	-57
35. Luboslav Jurinyi	SVK	<u>1202</u>	<u>1188</u>	<u>1155</u>	<b>3545</b>	196,9	-62
36. Stijn Philipsen	BEL	<u>1152</u>	<u>1122</u>	<u>1245</u>	<b>3519</b>	195,5	-88
37. Joonas Maunula	FIN	<u>1177</u>	<u>1119</u>	<u>1223</u>	<b>3519</b>	195,5	-88
38. Steven Wiersema	GER	<u>1206</u>	<u>1166</u>	<u>1147</u>	<b>3519</b>	195,5	-88
39. Lukas Andrassy	SVK	<u>1221</u>	<u>1162</u>	<u>1132</u>	<b>3515</b>	195,3	-92
40. Arturs Bricis	LAT	<u>1161</u>	<u>1217</u>	<u>1128</u>	<b>3506</b>	194,8	-101
41. Sebastian Pawlak	POL	<u>1152</u>	<u>1098</u>	<u>1253</u>	<b>3503</b>	194,6	-104
42. Jonas Jacobs	BEL	<u>1091</u>	<u>1216</u>	<u>1164</u>	<b>3471</b>	192,8	-136
43. Steven Reid	SCO	<u>1188</u>	<u>1185</u>	<u>1092</u>	<b>3465</b>	192,5	-142
44. Alexander Minenko	RUS	<u>1160</u>	<u>1244</u>	<u>1056</u>	<b>3460</b>	192,2	-147
45. Steven Marien	BEL	<u>1114</u>	<u>1195</u>	<u>1145</u>	<b>3454</b>	191,9	-153
46. Andre Schröder	GER	<u>1151</u>	<u>1161</u>	<u>1140</u>	<b>3452</b>	191,8	-155
47. Einars Lindermanis	LAT	<u>1075</u>	<u>1175</u>	<u>1195</u>	<b>3445</b>	191,4	-162
48. Patrik Angen Walstad	NOR	<u>1103</u>	<u>1237</u>	<u>1100</u>	<b>3440</b>	191,1	-167
49. Taliesin Waites	WLS	<u>1085</u>	<u>1162</u>	<u>1189</u>	<b>3436</b>	190,9	-171
50. Skúli Freyr Sigurðsson	ISL	<u>1116</u>	<u>1176</u>	<u>1142</u>	<b>3434</b>	190,8	-173













51.	Yaroslav Boyko		UKR	<u>1197</u>	<u>1088</u>	<u>1145</u>	<b>3430</b>	190,6	-177
52.	Martin Williamson		SCO	<u>1140</u>	<u>1042</u>	<u>1240</u>	<b>3422</b>	190,1	-185
53.	Jake Daggett		ENG	<u>1221</u>	<u>1059</u>	<u>1137</u>	<b>3417</b>	189,8	-190
54.	Dwayne van Zandwijk		NED	<u>1197</u>	<u>1123</u>	<u>1096</u>	<b>3416</b>	189,8	-191
55.	Yehuda Gerti		ISR	<u>1077</u>	<u>1158</u>	<u>1156</u>	<b>3391</b>	188,4	-216
56.	Lior Koren		ISR	<u>1077</u>	<u>1107</u>	<u>1203</u>	<b>3387</b>	188,2	-220
57.	Jerome Durupt		FRA	<u>1132</u>	<u>1066</u>	<u>1186</u>	<b>3384</b>	188,0	-223
58.	Patryk Preus		POL	<u>1227</u>	<u>1109</u>	<u>1047</u>	<b>3383</b>	187,9	-224
59.	Dovydas Dusevičius		LTU	<u>1032</u>	<u>1088</u>	<u>1259</u>	<b>3379</b>	187,7	-228
60.	Henrik Aspdaahl Oseth		NOR	<u>1145</u>	<u>1173</u>	<u>1055</u>	<b>3373</b>	187,4	-234
61.	Sean Griffin		WLS	<u>1138</u>	<u>1127</u>	<u>1101</u>	<b>3366</b>	187,0	-241
62.	Daniel Wiśniewski		POL	<u>1149</u>	<u>1126</u>	<u>1089</u>	<b>3364</b>	186,9	-243
63.	Yoni Billaut		FRA	<u>1130</u>	<u>1138</u>	<u>1084</u>	<b>3352</b>	186,2	-255
64.	Alexandre Lepolard		FRA	<u>1186</u>	<u>1073</u>	<u>1091</u>	<b>3350</b>	186,1	-257
65.	Joel Lienhard		SUI	<u>1177</u>	<u>1075</u>	<u>1096</u>	<b>3348</b>	186,0	-259
66.	Romain Paquereau		FRA	<u>1189</u>	<u>1101</u>	<u>1054</u>	<b>3344</b>	185,8	-263
67.	Nicolas Guillaume		SUI	<u>1101</u>	<u>1120</u>	<u>1119</u>	<b>3340</b>	185,6	-267
68.	Jaroslav Lorenc		CZE	<u>1101</u>	<u>1118</u>	<u>1119</u>	<b>3338</b>	185,4	-269
69.	Ernest Konovalov		RUS	<u>1144</u>	<u>1061</u>	<u>1131</u>	<b>3336</b>	185,3	-271
70.	Antonios Zafras		GRE	<u>1059</u>	<u>1133</u>	<u>1130</u>	<b>3322</b>	184,6	-285
71.	Jord van Weeren		NED	<u>1057</u>	<u>1146</u>	<u>1117</u>	<b>3320</b>	184,4	-287
72.	Simon English		IRL	<u>1062</u>	<u>1113</u>	<u>1142</u>	<b>3317</b>	184,3	-290
73.	Thomas Sellas		GRE	<u>1129</u>	<u>1125</u>	<u>1062</u>	<b>3316</b>	184,2	-291
74.	Arnar Davíð Jónsson		ISL	<u>1108</u>	<u>1060</u>	<u>1141</u>	<b>3309</b>	183,8	-298
75.	Verners Veidulis		LAT	<u>1065</u>	<u>1243</u>	<u>998</u>	<b>3306</b>	183,7	-301
76.	Balint Luczek		HUN	<u>1124</u>	<u>1076</u>	<u>1096</u>	<b>3296</b>	183,1	-311
77.	Ondřej Mlynář		CZE	<u>1050</u>	<u>1143</u>	<u>1097</u>	<b>3290</b>	182,8	-317
78.	Alan Risler		SUI	<u>1081</u>	<u>1033</u>	<u>1176</u>	<b>3290</b>	182,8	-317
79.	Ignas Vildžiūnas		LTU	<u>1102</u>	<u>1133</u>	<u>1050</u>	<b>3285</b>	182,5	-322
80.	Viktor Zsolnai		HUN	<u>1092</u>	<u>1023</u>	<u>1167</u>	<b>3282</b>	182,3	-325
81.	Shahar Efraty		ISR	<u>1171</u>	<u>1014</u>	<u>1086</u>	<b>3271</b>	181,7	-336
82.	Mate Orosz		HUN	<u>1081</u>	<u>1156</u>	<u>1031</u>	<b>3268</b>	181,6	-339
83.	Tamas Kocsis		HUN	<u>1127</u>	<u>1064</u>	<u>1077</u>	<b>3268</b>	181,6	-339
84.	Nicholas Herodotou		CYP	<u>1089</u>	<u>1097</u>	<u>1062</u>	<b>3248</b>	180,4	-359
85.	Patrick Meka		NED	<u>1099</u>	<u>1076</u>	<u>1068</u>	<b>3243</b>	180,2	-364
86.	Ozgur Ozata		TUR	<u>1114</u>	<u>1115</u>	<u>1006</u>	<b>3235</b>	179,7	-372
87.	Daryl Stucki		SUI	<u>1091</u>	<u>1072</u>	<u>1070</u>	<b>3233</b>	179,6	-374
88.	Lukas Pereckas		LTU	<u>1136</u>	<u>964</u>	<u>1131</u>	<b>3231</b>	179,5	-376
89.	Shaun McLean		SCO	<u>1109</u>	<u>1082</u>	<u>1026</u>	<b>3217</b>	178,7	-390
90.	Keith Rynhart		IRL	<u>1063</u>	<u>1035</u>	<u>1110</u>	<b>3208</b>	178,2	-399
91.	Karl Doherty		IRL	<u>1115</u>	<u>1101</u>	<u>954</u>	<b>3170</b>	176,1	-437
92.	Stavros Theophanous		CYP	<u>1101</u>	<u>1054</u>	<u>1014</u>	<b>3169</b>	176,1	-438
93.	Kristjan Leisner		EST	<u>1020</u>	<u>1082</u>	<u>1061</u>	<b>3163</b>	175,7	-444
94.	Jonas Maes		BEL	<u>1023</u>	<u>1082</u>	<u>1003</u>	<b>3108</b>	172,7	-499
95.	Jordi Marti		CAT	<u>1129</u>	<u>1040</u>	<u>926</u>	<b>3095</b>	171,9	-512
96.	Marek Keckes		SVK	<u>1050</u>	<u>1009</u>	<u>1019</u>	<b>3078</b>	171,0	-529
97.	Olari Nebokat		EST	<u>1069</u>	<u>1053</u>	<u>931</u>	<b>3053</b>	169,6	-554
98.	Michael Morin		WLS	<u>1036</u>	<u>1037</u>	<u>973</u>	<b>3046</b>	169,2	-561
99.	David Noonan		IRL	<u>976</u>	<u>938</u>	<u>1110</u>	<b>3024</b>	168,0	-583
100.	Dogukan Odabasi		TUR	<u>1024</u>	<u>973</u>	<u>1026</u>	<b>3023</b>	167,9	-584
101.	Eugeniu Tucan		MDA	<u>988</u>	<u>1025</u>	<u>1004</u>	<b>3017</b>	167,6	-590
102.	Jeff Brons		LUX	<u>1009</u>	<u>963</u>	<u>1009</u>	<b>2981</b>	165,6	-626
103.	Neoklis Herodotou		CYP	<u>1005</u>	<u>1060</u>	<u>896</u>	<b>2961</b>	164,5	-646
104.	Kenvin Fuentes		CAT	<u>1024</u>	<u>937</u>	<u>946</u>	<b>2907</b>	161,5	-700
105.	Daniel Domene		CAT	<u>916</u>	<u>911</u>	<u>1051</u>	<b>2878</b>	159,9	-729
106.	Ain Rae		WLS	<u>960</u>	<u>998</u>	<u>914</u>	<b>2872</b>	159,6	-735

107. Ilgaz Serim	 TUR	<u>928</u>	<u>931</u>	<u>937</u>	<b>2796</b>	155,3	-811
108. Berkay Erdis	 TUR	<u>989</u>	<u>853</u>	<u>938</u>	<b>2780</b>	154,4	-827



## Girls Masters, Step 1 (9-24)

[<< Back](#) [Print this page](#)

Match	Country	Name	Seed	1	2	3	Score
1	 NED	Carmen Haandrikman	9	226	234	255	2
	 GRE	Christina Kappatou	24	231	175	183	1
2	 LAT	Marija Tkachenko	16	152	168		0
	 DEN	Pernille E. Kristensen	17	200	191		2
3	 RUS	Polina Kosyakova	13	168	160	181	1
	 UKR	Darya Kovalyova	20	157	205	205	2
4	 SCO	Natasha Ross	15	216	180		2
	 ISR	Shir Levy	18	160	149		0
5	 ISR	Shahaf Antin	12	149	209	192	1
	 DEN	Malene U. Køhler	21	177	204	214	2
6	 POL	Daria Pająk	10	225	235		2
	 NOR	Jeanett Haavelmoen Johansen	23	185	192		0
7	 ENG	Danielle Hopcroft	11	209	169		0
	 GER	Belinda Lupa	22	232	193		2
8	 GER	Sandra Matz	14	167	145	189	2
	 FIN	Roosa Lundén	19	166	209	184	1









## Girls Masters, Step 2

[<< Back](#) [Print this page](#)

Match	Country	Name	Seed	1	2	3	Score
1	 SWE	Joline Persson Planefors	4	221	234		2
	 DEN	Pernille E. Kristensen	17	180	223		0
2	 NED	Bernadette Schijf	8	204	176		0
	 NED	Carmen Haandrikman	9	241	235		2
3	 ENG	Laura Ellis	5	207	215		2
	 SCO	Natasha Ross	15	143	209		0
4	 SWE	Elin Adolfsson	1	153	193	204	2
	 GER	Belinda Lupa	22	160	178	189	1
5	 SWE	Sandra Andersson	3	208	218		2
	 UKR	Darya Kovalyova	20	207	176		0
6	 LAT	Diana Zavjalova	6	174	178		0
	 GER	Sandra Matz	14	209	178		2
7	 ISR	Liat Vizenfeld	2	192	241	176	1
	 DEN	Malene U. Køhler	21	194	166	187	2
8	 NED	Chantal Jacobs	7	190	210		2
	 POL	Daria Pająk	10	187	177		0





## Girls Masters Step 3

[<< Back](#) [Print this page](#)

Match	Country	Name	Seed	1	2	3	Score
1	 SWE	Sandra Andersson	3	191	192	165	1
	 GER	Sandra Matz	14	195	162	228	2
2	 ENG	Laura Ellis	5	255	226		2
	 NED	Chantal Jacobs	7	200	175		0
3	 SWE	Elin Adolfsson	1	237	230	214	2
	 DEN	Malene U. Køhler	21	258	197	199	1
4	 SWE	Joline Persson Planefors	4	200	198		0
	 NED	Carmen Haandrikman	9	244	203		2



## Girls Masters Step 4

[<< Back](#) [Print this page](#)

Match	Country	Name	Seed	1	2	3	Score
1	 ENG	Laura Ellis	5	209	186		0
	 NED	Carmen Haandrikman	9	219	222		2
2	 SWE	Elin Adolfsson	1	214	212		2
	 GER	Sandra Matz	14	178	148		0

## Girls Masters Step 5

[<< Back](#) [Print this page](#)

Match	Country	Name	Seed	1	2	3	Score
1	 SWE	Elin Adolfsson	1	204	172		0
	 NED	Carmen Haandrikman	9	228	222		2






## Boys Masters Step 1 (9-24)

[<< Back](#) [Print this page](#)

Match	Country	Name	Seed	1	2	3	Score
1	 SWE	Kim Bolleby	9	255	211		2
	 CZE	Tomáš Bílek	24	168	194		0
2	 FIN	Tony Ranta	16	193	198		2
	 CZE	Jan Čepelák	17	175	165		0
3	 POL	Alessandro Silletti	13	192	211		0
	 ENG	Steven Miller	20	279	233		2
4	 EST	Ülari Lees	15	218	159	267	2
	 SCO	Brian Gillespie	18	148	181	203	1
5	 LTU	Kristijonas Sergejevas	12	177	186		0
	 GER	Marcel Obst	21	229	232		2
6	 DEN	Anders Lousdal	10	211	205	204	1
	 SWE	Johan Helldén	23	200	247	247	2
7	 FIN	Samu Valaranta	11	230	198		2
	 RUS	Roman Starchenkov	22	168	198		0
8	 DEN	Carsten W. Hansen	14	224	202	233	2
	 ISR	Omer Nechushtan	19	202	249	217	1









## Boys Masters Step 2

[<< Back](#) [Print this page](#)

Match	Country	Name	Seed	1	2	3	Score
1	 FIN	Perttu Jussila	4	175	193		0
	 FIN	Tony Ranta	16	213	204		2
2	 SWE	Mattias Jansson	8	276	206		2
	 SWE	Kim Bolleby	9	191	200		0
3	 GRE	Evangelos Krizinis	5	199	247	172	1
	 EST	Ülari Lees	15	227	224	221	2
4	 DEN	Mik Stampe	1	153	179		0
	 SWE	Johan Helldén	23	171	198		2
5	 SWE	Dennis Vrabac	3	208	246	226	2
	 ENG	Steven Miller	20	218	201	206	1
6	 LAT	Arturs Levikins	2	187	237		2
	 GER	Marcel Obst	21	169	171		0
7	 RUS	Alexey Vasilenko	6	144	197	191	1
	 DEN	Carsten W. Hansen	14	206	179	208	2
8	 GRE	Georgios Stefanidis	7	197	179		0
	 FIN	Samu Valaranta	11	257	190		2





## Boys Masters Step 3

[<< Back](#) [Print this page](#)



Match	Country	Name	Seed	1	2	3	Score
1	 SWE	Mattias Jansson	8	215	203	187	2
	 EST	Ülari Lees	15	158	221	164	1
2	 FIN	Samu Valaranta	11	183	195		0
	 DEN	Carsten W. Hansen	14	205	219		2
3	 SWE	Dennis Vrabac	3	199	145	156	1
	 FIN	Tony Ranta	16	164	233	192	2
4	 LAT	Arturs Levikins	2	266	225		2
	 SWE	Johan Helldén	23	215	194		0



**Boys Masters Step 4**[<< Back](#) [Print this page](#)

Match	Country	Name	Seed	1	2	3	Score
1	 SWE	Mattias Jansson	8	231	187		2
	 DEN	Carsten W. Hansen	14	214	177		0
2	 LAT	Arturs Levikins	2	206	217		2
	 FIN	Tony Ranta	16	192	188		0

**Boys Masters Step 5**[<< Back](#) [Print this page](#)

Match	Country	Name	Seed	1	2	3	Score
1		LAT Arturs Levikins	2	<b>189</b>	<b>153</b>		0
		SWE Mattias Jansson	8	<b>225</b>	<b>200</b>		2