

MASTERS : WOMAN**ROUND : Medium Oil Patteren**

Rank	Name	Country	G1	G2	G3	G4	G5	G6	TOTAL	Avg
1	Joline Persson-Planefors	 SWE	222	258	219	206	189	236	1330	221.67
2	Cherie Tan	 SGP	217	190	226	178	245	247	1303	217.17
3	Krista Pöllänen	 FIN	201	176	205	221	241	236	1280	213.33
4	Kamilla Kjeldsen	 DNK	208	215	170	204	262	221	1280	213.33
5	Wendy Kok	 NLD	233	202	189	204	203	235	1266	211.00
6	Lisanne Breeschoten	 NLD	237	211	217	193	194	205	1257	209.50
7	Mai Ginge Jensen	 DNK	181	215	182	195	246	234	1253	208.83
8	Ghislaine van der Tol	 NLD	192	255	215	169	231	180	1242	207.00
9	Helén Johnsson	 SWE	234	206	203	183	163	242	1231	205.17
10	Birgit Pöppler	 DEU	182	211	227	226	179	204	1229	204.83
11	Nina Flack	 SWE	258	206	194	171	199	190	1218	203.00
12	Rebecka Larsen Jr.	 SWE	186	214	192	180	237	204	1213	202.17
13	Nina Manninen	 FIN	212	170	166	221	223	187	1179	196.50
14	Tina Hulsch	 DEU	203	209	180	180	175	226	1173	195.50
15	Nicole Sanders	 NLD	189	153	225	185	174	190	1116	186.00
16	Rikke Holm Agerbo	 DNK	135	145	223	208	201	192	1104	184.00










MASTERS : WOMAN**ROUND : Long Oil Patteren**

Rank	Name	Country	G1	G2	G3	G4	G5	G6	TOTAL	Avg
1	Cherie Tan	 SGP	238	224	244	250	234	248	1438	239.67
2	Wendy Kok	 NLD	243	265	241	196	207	191	1343	223.83
3	Krista Pöllänen	 FIN	214	227	235	223	203	224	1326	221.00
4	Lisanne Breeschoten	 NLD	179	223	240	213	223	234	1312	218.67
5	Nina Flack	 SWE	216	236	208	170	242	221	1293	215.50
6	Mai Ginge Jensen	 DNK	224	199	235	211	198	214	1281	213.50
7	Kamilla Kjeldsen	 DNK	235	214	216	206	203	204	1278	213.00
8	Birgit Pöppler	 DEU	236	162	203	235	199	224	1259	209.83
9	Helén Johnsson	 SWE	236	188	195	209	178	241	1247	207.83
10	Joline Persson-Planefors	 SWE	155	195	231	249	210	192	1232	205.33
11	Tina Hulsch	 DEU	232	186	196	184	237	191	1226	204.33
12	Nicole Sanders	 NLD	206	223	213	168	203	170	1183	197.17
13	Nina Manninen	 FIN	215	179	180	180	174	245	1173	195.50
14	Rebecka Larsen Jr.	 SWE	206	170	201	223	140	199	1139	189.83
15	Rikke Holm Agerbo	 DNK	208	199	166	182	180	190	1125	187.50
16	Ghislaine van der Tol	 NLD	177	148	206	163	205	203	1102	183.67

MASTERS : WOMAN**ROUND : Mixed Oil Patteren**

Rank	Name	Country	G1	G2	G3	G4	G5	G6	TOTAL	Avg
1	Joline Persson-Planefors	 SWE	216	233	268	216	203	226	1362	227.00
2	Mai Ginge Jensen	 DNK	208	215	195	201	259	224	1302	217.00
3	Cherie Tan	 SGP	200	209	184	191	239	269	1292	215.33
4	Ghislaine van der Tol	 NLD	255	187	212	226	227	171	1278	213.00
5	Krista Pöllänen	 FIN	216	184	258	212	185	211	1266	211.00
6	Kamilla Kjeldsen	 DNK	223	212	197	210	217	187	1246	207.67
7	Birgit Pöppler	 DEU	205	206	218	201	147	247	1224	204.00
8	Lisanne Breeschoten	 NLD	194	180	213	212	194	228	1221	203.50
9	Rikke Holm Agerbo	 DNK	215	213	187	185	193	222	1215	202.50
10	Nicole Sanders	 NLD	223	183	190	208	174	225	1203	200.50
11	Nina Flack	 SWE	190	173	184	203	202	225	1177	196.17
12	Rebecka Larsen Jr.	 SWE	202	203	200	153	194	224	1176	196.00
13	Tina Hulsch	 DEU	220	184	179	189	173	224	1169	194.83
14	Helén Johnsson	 SWE	190	174	214	202	182	196	1158	193.00
15	Wendy Kok	 NLD	206	189	198	192	171	194	1150	191.67
16	Nina Manninen	 FIN	168	214	157	216	154	167	1076	179.33

MASTERS : WOMAN**Round 1-3**

Rank	Name	Country	Round 1	Round 2	Round 3	TOTAL	Avg
1	Cherie Tan	 SGP	1303	1438	1292	4033	224.06
2	Joline Persson-Planefors	 SWE	1330	1232	1362	3924	218.00
3	Krista Pöllänen	 FIN	1280	1326	1266	3872	215.11
4	Mai Ginge Jensen	 DNK	1253	1281	1302	3836	213.11
5	Kamilla Kjeldsen	 DNK	1280	1278	1246	3804	211.33
6	Lisanne Breeschoten	 NLD	1257	1312	1221	3790	210.56
7	Wendy Kok	 NLD	1266	1343	1150	3759	208.83
8	Birgit Pöppler	 DEU	1229	1259	1224	3712	206.22
CUT							
9	Nina Flack	 SWE	1218	1293	1177	3688	204.89
10	Helén Johnsson	 SWE	1231	1247	1158	3636	202.00
11	Ghislaine van der Tol	 NLD	1242	1102	1278	3622	201.22
12	Tina Hulsch	 DEU	1173	1226	1169	3568	198.22
13	Rebecka Larsen Jr.	 SWE	1213	1139	1176	3528	196.00
14	Nicole Sanders	 NLD	1116	1183	1203	3502	194.56
15	Rikke Holm Agerbo	 DNK	1104	1125	1215	3444	191.33
16	Nina Manninen	 FIN	1179	1173	1076	3428	190.44

MASTERS : WOMAN**ROUND ROBIN****STANDINGS**

No	Name	Cntry	Score 1-3	Pins RR	Bonus RR	TOTAL
1	Cherie Tan	SGP	4033	1618	120	5771
2	Mai Ginge Jensen	DNK	3836	1633	130	5599
3	Joline Persson-Planefors	SWE	3924	1493	60	5477
4	Lisanne Breeschoten	NLD	3790	1556	60	5406
5	Krista Pöllänen	FIN	3872	1401	20	5293
6	Birgit Pöppler	DEU	3712	1471	80	5263
7	Wendy Kok	NLD	3759	1451	40	5250
8	Kamilla Kjeldsen	DNK	3804	1392	50	5246

ROUND ROBIN MATCHES:**ROUND : 1**

Name	Cntry	Score	B	-	B	Score	Cntry	Name
Cherie Tan	SGP	220	20	:	0	194	DEU	Birgit Pöppler
Krista Pöllänen	FIN	192	0	:	20	249	NLD	Lisanne Breeschoten
Joline Persson-Planefors	SWE	227	20	:	0	155	DNK	Kamilla Kjeldsen
Mai Ginge Jensen	DNK	238	20	:	0	210	NLD	Wendy Kok

ROUND : 2

Name	Cntry	Score	B	-	B	Score	Cntry	Name
Kamilla Kjeldsen	DNK	227	10	:	10	227	DNK	Mai Ginge Jensen
Joline Persson-Planefors	SWE	176	0	:	20	209	NLD	Wendy Kok
Cherie Tan	SGP	267	20	:	0	192	NLD	Lisanne Breeschoten
Krista Pöllänen	FIN	186	0	:	20	225	DEU	Birgit Pöppler

ROUND : 3

Name	Cntry	Score	B	-	B	Score	Cntry	Name
------	-------	-------	---	---	---	-------	-------	------

Birgit Pöppler	DEU	215	20	:	0	183	NLD	Lisanne Breeschoten
Cherie Tan	SGP	201	20	:	0	194	FIN	Krista Pöllänen
Mai Ginge Jensen	DNK	224	20	:	0	169	SWE	Joline Persson-Planefors
Wendy Kok	NLD	193	0	:	20	208	DNK	Kamilla Kjeldsen

ROUND : 4

Name	Cntry	Score	B	-	B	Score	Cntry	Name
Mai Ginge Jensen	DNK	220	20	:	0	188	FIN	Krista Pöllänen
Birgit Pöppler	DEU	217	20	:	0	205	DNK	Kamilla Kjeldsen
Lisanne Breeschoten	NLD	195	20	:	0	175	NLD	Wendy Kok
Joline Persson-Planefors	SWE	199	0	:	20	237	SGP	Cherie Tan

ROUND : 5

Name	Cntry	Score	B	-	B	Score	Cntry	Name
Wendy Kok	NLD	231	0	:	20	235	SGP	Cherie Tan
Lisanne Breeschoten	NLD	212	0	:	20	254	SWE	Joline Persson-Planefors
Birgit Pöppler	DEU	212	0	:	20	231	DNK	Mai Ginge Jensen
Kamilla Kjeldsen	DNK	219	20	:	0	193	FIN	Krista Pöllänen

ROUND : 6

Name	Cntry	Score	B	-	B	Score	Cntry	Name
Krista Pöllänen	FIN	214	0	:	20	275	SWE	Joline Persson-Planefors
Wendy Kok	NLD	238	20	:	0	203	DEU	Birgit Pöppler
Kamilla Kjeldsen	DNK	189	0	:	20	267	SGP	Cherie Tan
Lisanne Breeschoten	NLD	259	0	:	20	269	DNK	Mai Ginge Jensen

ROUND : 7

Name	Cntry	Score	B	-	B	Score	Cntry	Name
Lisanne Breeschoten	NLD	266	20	:	0	189	DNK	Kamilla Kjeldsen
Mai Ginge Jensen	DNK	224	20	:	0	191	SGP	Cherie Tan
Wendy Kok	NLD	195	0	:	20	234	FIN	Krista Pöllänen

Birgit Pöppler

 DEU

205 20 : 0 193

 SWE

Joline Persson-
Planefors

MASTERS : MEN**ROUND : Medium Oil Patteren**

Rank	Name	Country	G1	G2	G3	G4	G5	G6	TOTAL	Avg
1	Gery Verbruggen	 BEL	269	202	224	278	244	263	1480	246.67
2	Mika Koivuniemi	 FIN	258	259	267	228	244	213	1469	244.83
3	Parker Bohn III	 USA	258	266	225	278	191	247	1465	244.17
4	Tore Torgersen	 NOR	245	214	212	220	248	300	1439	239.83
5	Martin Larsen	 SWE	210	246	247	267	226	234	1430	238.33
6	Mike Fagan	 USA	225	280	231	213	226	246	1421	236.83
7	Mads Sandbækken	 NOR	220	279	204	278	199	213	1393	232.17
8	Mathias Aarup	 SWE	205	229	218	279	205	248	1384	230.67
9	Osku Palermaa	 FIN	243	224	234	256	226	196	1379	229.83
10	Perttu Jussila	 FIN	232	193	245	224	257	226	1377	229.50
11	Thomas Larsen	 DNK	248	220	211	224	232	200	1335	222.50
12	Dennis Eklund	 SWE	214	231	177	201	256	237	1316	219.33
13	Paul Moor	 GBR	206	228	186	243	193	258	1314	219.00
14	Peter Ljung	 SWE	176	206	226	210	193	250	1261	210.17
15	Chris Loschetter	 USA	211	185	210	228	217	159	1210	201.67
16	Jesper Agerbo	 DNK	180	224	180	198	145	257	1184	197.33

MASTERS : MEN**ROUND : Long Oil Patteren**

Rank	Name	Country	G1	G2	G3	G4	G5	G6	TOTAL	Avg
1	Osku Palermaa	 FIN	168	243	247	258	279	248	1443	240.50
2	Martin Larsen	 SWE	231	259	214	279	227	217	1427	237.83
3	Mika Koivuniemi	 FIN	220	257	236	212	233	247	1405	234.17
4	Peter Ljung	 SWE	267	268	217	208	191	246	1397	232.83
5	Perttu Jussila	 FIN	213	278	247	235	178	227	1378	229.67
6	Thomas Larsen	 DNK	210	224	266	259	230	178	1367	227.83
7	Parker Bohn III	 USA	255	236	204	241	206	223	1365	227.50
8	Mike Fagan	 USA	258	202	244	206	217	236	1363	227.17
9	Chris Loschetter	 USA	234	247	209	199	223	250	1362	227.00
10	Tore Torgersen	 NOR	246	215	234	199	217	246	1357	226.17
11	Dennis Eklund	 SWE	240	236	196	238	218	220	1348	224.67
12	Paul Moor	 GBR	253	182	181	170	257	298	1341	223.50
13	Mathias Aarup	 SWE	236	258	228	216	188	215	1341	223.50
14	Jesper Agerbo	 DNK	224	214	289	165	192	248	1332	222.00
15	Mads Sandbækken	 NOR	248	206	165	184	243	277	1323	220.50
16	Gery Verbruggen	 BEL	168	225	213	247	215	180	1248	208.00








MASTERS : MEN**ROUND : Mixed Oil Patteren**

Rank	Name	Country	G1	G2	G3	G4	G5	G6	TOTAL	Avg
1	Martin Larsen	 SWE	230	256	279	255	237	225	1482	247.00
2	Parker Bohn III	 USA	199	279	239	277	237	232	1463	243.83
3	Paul Moor	 GBR	288	256	168	190	233	248	1383	230.50
4	Mike Fagan	 USA	237	226	166	264	240	224	1357	226.17
5	Mika Koivuniemi	 FIN	244	225	209	232	251	188	1349	224.83
6	Gery Verbruggen	 BEL	226	243	235	209	205	220	1338	223.00
7	Mathias Aarup	 SWE	254	186	227	217	236	211	1331	221.83
8	Osku Palermaa	 FIN	220	206	198	221	225	256	1326	221.00
9	Chris Loschetter	 USA	170	168	232	222	267	257	1316	219.33
10	Dennis Eklund	 SWE	233	216	198	164	241	258	1310	218.33
11	Thomas Larsen	 DNK	203	226	214	224	218	221	1306	217.67
12	Tore Torgersen	 NOR	197	205	214	234	168	234	1252	208.67
13	Perttu Jussila	 FIN	157	181	204	226	205	276	1249	208.17
14	Jesper Agerbo	 DNK	204	199	186	208	216	184	1197	199.50
15	Mads Sandbækken	 NOR	244	216	149	198	185	200	1192	198.67
16	Peter Ljung	 SWE	200	210	184	214	191	155	1154	192.33









MASTERS : MEN**Round 1-3**

Rank	Name	Country	Round 1	Round 2	Round 3	TOTAL	Avg
1	Martin Larsen	 SWE	1430	1427	1482	4339	241.06
2	Parker Bohn III	 USA	1465	1365	1463	4293	238.50
3	Mika Koivuniemi	 FIN	1469	1405	1349	4223	234.61
4	Osku Palermaa	 FIN	1379	1443	1326	4148	230.44
5	Mike Fagan	 USA	1421	1363	1357	4141	230.06
6	Gery Verbruggen	 BEL	1480	1248	1338	4066	225.89
7	Mathias Aarup	 SWE	1384	1341	1331	4056	225.33
8	Tore Torgersen	 NOR	1439	1357	1252	4048	224.89
CUT							
9	Paul Moor	 GBR	1314	1341	1383	4038	224.33
10	Thomas Larsen	 DNK	1335	1367	1306	4008	222.67
11	Perttu Jussila	 FIN	1377	1378	1249	4004	222.44
12	Dennis Eklund	 SWE	1316	1348	1310	3974	220.78
13	Mads Sandbækken	 NOR	1393	1323	1192	3908	217.11
14	Chris Loschetter	 USA	1210	1362	1316	3888	216.00
15	Peter Ljung	 SWE	1261	1397	1154	3812	211.78
16	Jesper Agerbo	 DNK	1184	1332	1197	3713	206.28









MASTERS : MEN**ROUND ROBIN****STANDINGS**

No	Name	Cntry	Score 1-3	Pins RR	Bonus RR	TOTAL
1	Mika Koivuniemi	 FIN	4223	1732	120	6075
2	Martin Larsen	 SWE	4339	1621	60	6020
3	Parker Bohn III	 USA	4293	1585	40	5918
4	Gery Verbruggen	 BEL	4066	1657	120	5843
5	Mike Fagan	 USA	4141	1635	60	5836
6	Osku Palermaa	 FIN	4148	1619	60	5827
7	Tore Torgersen	 NOR	4048	1442	80	5570
8	Mathias Aarup	 SWE	4056	1431	20	5507



ROUND ROBIN MATCHES:**ROUND : 1**







Name	Cntry	Score	B	-	B	Score	Cntry	Name
Tore Torgersen	 NOR	185	0	:	20	256	 FIN	Osku Palermaa
Parker Bohn III	 USA	225	0	:	20	258	 USA	Mike Fagan
Mika Koivuniemi	 FIN	279	20	:	0	213	 SWE	Mathias Aarup
Gery Verbruggen	 BEL	209	20	:	0	195	 SWE	Martin Larsen

ROUND : 2









Name	Cntry	Score	B	-	B	Score	Cntry	Name
Mathias Aarup	 SWE	233	0	:	20	245	 BEL	Gery Verbruggen
Mika Koivuniemi	 FIN	245	20	:	0	216	 SWE	Martin Larsen
Tore Torgersen	 NOR	233	20	:	0	206	 USA	Mike Fagan
Parker Bohn III	 USA	207	20	:	0	186	 FIN	Osku Palermaa

ROUND : 3









Name	Cntry	Score	B	-	B	Score	Cntry	Name
Osku Palermaa	 FIN	245	20	:	0	244	 USA	Mike Fagan

Tore Torgersen	 NOR	228	20	:	0	226	 USA	Parker Bohn III
Gery Verbruggen	 BEL	269	20	:	0	248	 FIN	Mika Koivuniemi
Martin Larsen	 SWE	203	20	:	0	146	 SWE	Mathias Aarup









ROUND : 4

Name	Cntry	Score	B	-	B	Score	Cntry	Name
Gery Verbruggen	 BEL	212	20	:	0	206	 USA	Parker Bohn III
Osku Palermaa	 FIN	246	20	:	0	214	 SWE	Mathias Aarup
Mike Fagan	 USA	263	20	:	0	257	 SWE	Martin Larsen
Mika Koivuniemi	 FIN	213	20	:	0	197	 NOR	Tore Torgersen









ROUND : 5

Name	Cntry	Score	B	-	B	Score	Cntry	Name
Martin Larsen	 SWE	204	20	:	0	167	 NOR	Tore Torgersen
Mike Fagan	 USA	234	0	:	20	237	 FIN	Mika Koivuniemi
Osku Palermaa	 FIN	243	0	:	20	266	 BEL	Gery Verbruggen
Mathias Aarup	 SWE	267	20	:	0	254	 USA	Parker Bohn III

ROUND : 6

Name	Cntry	Score	B	-	B	Score	Cntry	Name
Parker Bohn III	 USA	201	0	:	20	210	 FIN	Mika Koivuniemi
Martin Larsen	 SWE	300	20	:	0	195	 FIN	Osku Palermaa
Mathias Aarup	 SWE	166	0	:	20	189	 NOR	Tore Torgersen
Mike Fagan	 USA	207	0	:	20	234	 BEL	Gery Verbruggen

ROUND : 7

Name	Cntry	Score	B	-	B	Score	Cntry	Name
Mike Fagan	 USA	223	20	:	0	192	 SWE	Mathias Aarup
Gery Verbruggen	 BEL	222	0	:	20	243	 NOR	Tore Torgersen
Martin Larsen	 SWE	246	0	:	20	266	 USA	Parker Bohn III
Osku Palermaa	 FIN	248	0	:	20	300	 FIN	Mika Koivuniemi